ROGUE R2X WASH VW

Quick Reference Guide

English	EN
Español	ES
Français	FR
Deutsch	DE
Nederlands	NL

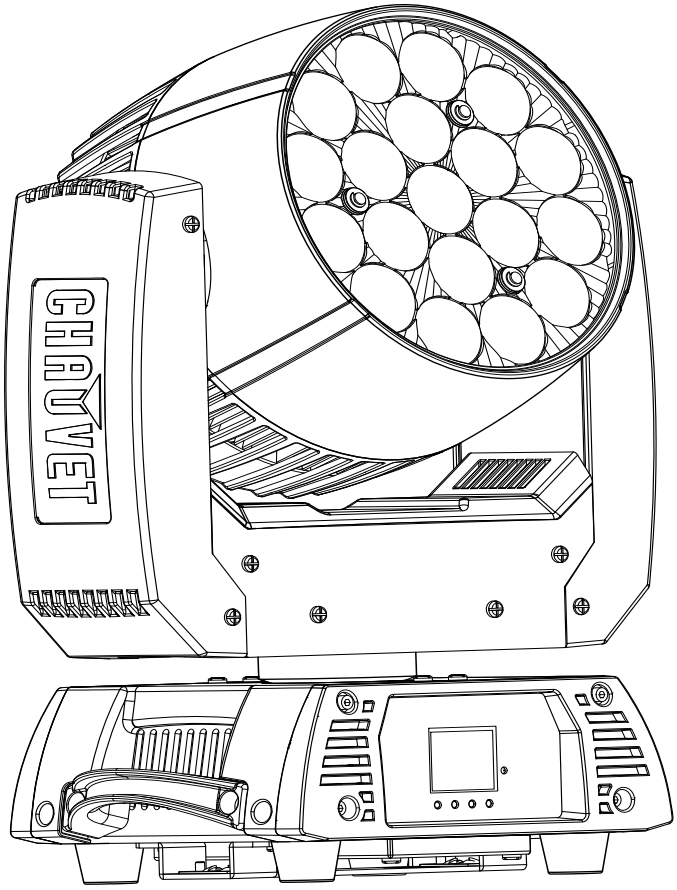

CHAUVET PROFESSIONAL

About This Guide

The Rogue R2X Wash VW Quick Reference Guide (QRG) has basic product information such as connection, mounting, menu options, and DMX values. Download the User Manual from www.chauvetprofessional.com for more details.

Disclaimer

The information and specifications contained in this QRG are subject to change without notice.

LIMITED WARRANTY

FOR WARRANTY REGISTRATION AND COMPLETE TERMS AND CONDITIONS PLEASE VISIT OUR WEBSITE.
For Customers in the United States and Mexico: www.chauvetlighting.com/warranty-registration.
For Customers in the United Kingdom, Republic of Ireland, Belgium, the Netherlands, Luxembourg, France, and Germany: www.chauvetlighting.eu/warranty-registration.
Chauvet warrants that this product shall be free from defects in material and workmanship under normal use, for the period specified in, and subject to the exclusions and limitations set forth in the full limited warranty on our website. This warranty extends only to the original purchaser of the product and is not transferable. To exercise rights under this warranty, you must provide proof of purchase in the form of an original sales receipt from an authorized dealer that shows the product name and date of purchase. THERE ARE NO OTHER EXPRESS OR IMPLIED WARRANTIES. This warranty gives you specific legal rights. You may also have other rights that vary from state to state and country to country. This warranty is valid only in the United States, United Kingdom, Republic of Ireland, Belgium, the Netherlands, Luxembourg, France, Germany and Mexico. For warranty terms in other countries, please consult your local distributor.

Safety Notes

These Safety Notes include important information about installation, use, and maintenance.

- DO NOT open this product. It contains no user-serviceable parts.
- DO NOT look at the light source when the product is on.
- To eliminate unnecessary wear and improve its lifespan, during periods of non-use completely disconnect the product from power via breaker or by unplugging it.
- CAUTION: When transferring product from extreme temperature environments, (e.g. cold truck to warm humid ballroom) condensation may form on the internal electronics of the product. To avoid causing a failure, allow product to fully acclimate to the surrounding environment before connecting it to power.
- CAUTION: This product's housing may be hot when lights are operating.
- Mount this product in a location with adequate ventilation, at least 20 in (50 cm) from adjacent surfaces.
- DO NOT leave any flammable material within 50 cm of this product while operating or connected to power.
- USE a safety cable when mounting this product overhead.
- DO NOT operate this product outdoors or in any location where dust, excessive heat, water, or humidity may affect it. (IP20)
- DO NOT operate this product if the housing, lenses, or cables appear damaged.
- DO NOT connect this product to a dimmer or rheostat.
- ONLY connect this product to a grounded and protected circuit.
- ONLY use the hanging/mounting bracket or the handles to carry this product.
- In the event of a serious operating problem, stop using immediately.
- The maximum ambient temperature is 113 °F (45 °C). Do not operate this product at higher temperatures.

FCC Compliance

This device complies with Part 15 Part B of the FCC Rules. Operation is subject to the following two conditions:

1. This device may not cause harmful interference, and
2. This device must accept any interference received, including interference that may cause undesired operation.

Any changes or modifications not expressly approved by the party responsible for compliance could void the user's authority to operate the equipment.

Contact

Outside the US, U.K., Ireland, Benelux, France, Germany, or Mexico, contact your distributor to request support or return a product. Refer to Contact Us at the end of this QRG for contact information.

What is Included

- Rogue R2X Wash VW
- Neutrik® powerCON® power cord
- Omega bracket with mounting hardware
- Quick Reference Guide

AC Power

This product has an auto-ranging power supply that can work with an input voltage range of 100–240 VAC, 50/60 Hz.

Power Linking

It is possible to power link up to 3 Rogue R2X Wash VW products at 100 V, 4 products at 120 V, 7 products at 208 V, or up to 8 products at 230 V or 240 V. Never exceed this number. Power-linking cables can be purchased separately.

AC Plug

Connection	Wire (U.S.)	Wire (Europe)	Screw Color
AC Live	Black	Brown	Yellow/Brass
AC Neutral	White	Blue	Silver
AC Ground	Green/Yellow	Green/Yellow	Green

To eliminate unnecessary wear and improve its lifespan, during periods of non-use completely disconnect the product from power via breaker or by unplugging it.

Replacing the Fuse

1. Disconnect the product from power.
2. Using a flat head screwdriver, unscrew the fuse holder cap from the housing.
3. Remove blown fuse and replace with a good fuse of the same type and rating.
4. Screw the fuse holder cap back in place and reconnect power.

DMX Linking

The Rogue R2X Wash VW will work with a DMX controller using a 3- or 5-pin DMX serial connection. A DMX Primer is available from www.chauvetprofessional.com.

DMX Connection

The Rogue R2X Wash VW uses a 3- or 5-pin DMX data connection for its DMX personalities: **15CH**, **18CH**, **23CH**, **23CH MS**, **34CH, 36CH**, and **36CH MS**. See the User Manual for information about connecting and configuring the product for DMX operation.

RDM (Remote Device Management)

Remote Device Management, or RDM, is a standard for allowing DMX-enabled devices to communicate bi-directionally along existing DMX cabling. Check the DMX controller's User Manual or with the manufacturer as not all DMX controllers have this capability. The Rogue R2X Wash VW supports RDM protocol that allows feedback to make changes to menu map options. Download the User Manual from www.chauvetprofessional.com for more details.

Mounting

Before mounting this product, read the Safety Notes. Use at least one mounting point per product. Make sure the mounting clamps are capable of supporting the weight of the product. For our Chauvet line of mounting clamps, go to http://trusst.com/productcategory/truss-clamps/.

Mounting Diagram

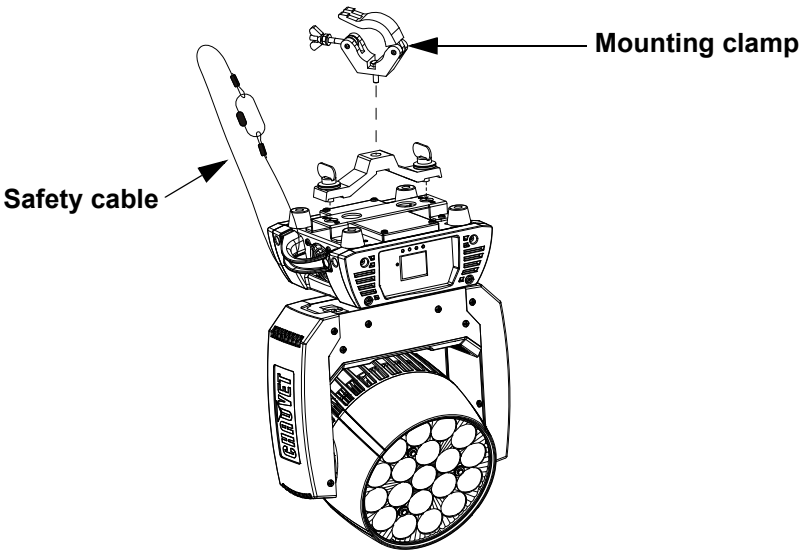

Overhead Mounting

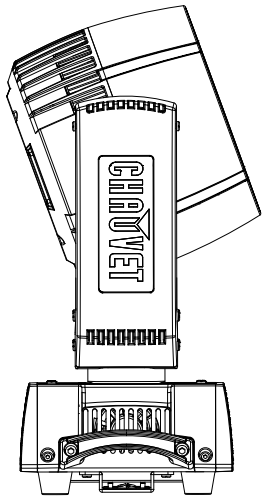

Floor Mounting

When using only one mounting clamp, be sure to use a clamp with a captive bolt to prevent accidental loosening.

Control Panel Description

Button	Function
<MENU>	Exits from the current menu or function
<ENTER>	Enables the currently displayed menu or sets the currently selected value into the selected function
<UP>	Navigates upwards through the menu list and increases the numeric value when in a function
<DOWN>	Navigates downwards through the menu list and decreases the numeric value when in a function

Menu Map

Refer to the Rogue R2X Wash VW product page on www.chauvetprofessional.com for the latest menu map.

Main Level	Programming Levels			Description
Address	**001–512**			Sets the starting address
Run Mode	**DMX**	**15CH**		Selects the DMX personality
		18CH		
		23CH		
		23CH MS		
		34CH		
		36CH		
		36CH MS		
	Auto Test			Auto test all functions
	Manual Test	**Pan**	**000–255**	Manually control and test all settings through the control panel
		Tilt		
		Dimmer		
		Shutter		
		Warm white		
		Cool white		
		Zoom		

Main Level	Programming Levels			Description
Setup	Pan Reverse	OFF		Normal pan
		ON		Reversed pan
	Tilt Reverse	OFF		Normal tilt
		ON		Reversed tilt
	Pan Angle	540		540° pan range
		360		360° pan range
		180		180° pan range
	Tilt Angle	230		230° tilt range
		180		180° tilt range
		90		90° tilt range
	Fans	Auto		Fan speed according to product temperature
		Full		Fan speed set on high
	Display	OFF		Display turns off after 30 seconds in inactivity
		ON		Display stays on
	Screen Rev	OFF		Normal display
		ON		Inverted display
	Dimmer Curve	Linear		Set the dimmer curve
		Square		
		I Squa		
		SCurve		
	Dimmer Speed	Smooth		Smooth dimmer speed
		Fast		Fast dimmer speed
	PWM Option	600Hz		Sets the PWM (pulse width modulation) frequency
		1200Hz		
		2000HZ		
		4000Hz		
		6000Hz		
		15000HZ		
	Color Calibration	ON		Factory default white balance
		OFF		Turn off white balance
		Custom		Customize white balance
	Reset Function	Pan/Tilt	NO	Reset individual functions or all functions from start-up
			YES	
		Zoom	NO	
			YES	
		All	NO	
			YES	
	Factory Set			Reset to factory default settings
Sys Info	System Information	Ver	V_	Shows firmware version
		Running Mode	_ _ _	Shows current running mode
		DMX Address	_ _ _	Shows current starting address
		Temperature	_ _ _	Shows current product temperature in °C
		Fixture Time	_ _ _ _ _	Shows number of hours product has been powered on

Rogue R2X Wash VW Zones for DMX Control

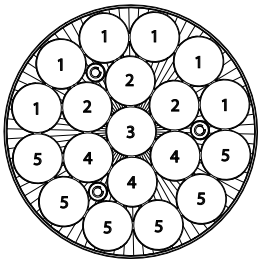

DMX Values

36CH

Channel	Function	Value	Percent/Setting
1	**Pan**	000 ⇔ 255	0–100%
2	**Pan fine**	000 ⇔ 255	Fine control (16-bit)
3	**Tilt**	000 ⇔ 255	0–100%
4	**Tilt fine**	000 ⇔ 255	Fine control (16-bit)
5	**Pan/tilt speed**	000 ⇔ 255	Fast to slow
6	**Dimmer**	000 ⇔ 255	0–100%
7	**Dimmer fine**	000 ⇔ 255	Fine control (16-bit)
8	**Strobe**	000 ⇔ 019	Off
		020 ⇔ 024	On
		025 ⇔ 064	Strobe, fast to slow
		065 ⇔ 069	On
		070 ⇔ 084	Fast on, slow off (fast to slow)
		085 ⇔ 089	On
		090 ⇔ 104	Slow on, fast off (fast to slow)
		105 ⇔ 109	On
		110 ⇔ 124	Random strobe, fast to slow
		125 ⇔ 129	On
		130 ⇔ 144	Random fast on, slow off (fast to slow)
		145 ⇔ 149	On
		150 ⇔ 164	Random slow on, fast off (fast to slow)
		165 ⇔ 169	On
		170 ⇔ 184	Pulse strobe, fast to slow
		184 ⇔ 189	On
		190 ⇔ 204	Random pulse strobe, fast to slow
		205 ⇔ 209	On
		210 ⇔ 224	Fade on and off (fast to slow)
		225 ⇔ 229	On
		230 ⇔ 244	Pulse strobe, fast to slow
		245 ⇔ 255	On
9	**Warm white 1**	000 ⇔ 255	0–100%
10	**Warm white 1 fine**	000 ⇔ 255	Fine control (16-bit)
11	**Cool white 1**	000 ⇔ 255	0–100%
12	**Cool white 1 fine**	000 ⇔ 255	Fine control (16-bit)
13	**Warm white 2**	000 ⇔ 255	0–100%
14	**Warm white 2 fine**	000 ⇔ 255	Fine control (16-bit)
15	**Cool white 2**	000 ⇔ 255	0–100%
16	**Cool white 2 fine**	000 ⇔ 255	Fine control (16-bit)
17	**Warm white 3**	000 ⇔ 255	0–100%
18	**Warm white 3 fine**	000 ⇔ 255	Fine control (16-bit)
19	**Cool white 3**	000 ⇔ 255	0–100%
20	**Cool white 3 fine**	000 ⇔ 255	Fine control (16-bit)
21	**Warm white 4**	000 ⇔ 255	0–100%

Channel	Function	Value	Percent/Setting
22	**Warm white 4 fine**	000 ⇔ 255	Fine control (16-bit)
23	**Cool white 4**	000 ⇔ 255	0–100%
24	**Cool white 4 fine**	000 ⇔ 255	Fine control (16-bit)
25	**Warm white 5**	000 ⇔ 255	0–100%
26	**Warm white 5 fine**	000 ⇔ 255	Fine control (16-bit)
27	**Cool white 5**	000 ⇔ 255	0–100%
28	**Cool white 5 fine**	000 ⇔ 255	Fine control (16-bit)
29	**Color temperature**	000 ⇔ 004	No function
		005 ⇔ 019	3200K
		020 ⇔ 040	3600K
		041 ⇔ 060	3800K
		061 ⇔ 080	4000K
		081 ⇔ 100	4600K
		101 ⇔ 120	4800K
		121 ⇔ 140	5000K
		141 ⇔ 160	5200K
		161 ⇔ 180	5400K
		181 ⇔ 200	5600K
		201 ⇔ 220	5800K
		221 ⇔ 240	6000K
		241 ⇔ 255	No function
30	**Zone selection**	000 ⇔ 007	Zone 1, 2, 3, 4, 5
		008 ⇔ 015	Zone 2, 3, 4, 5
		016 ⇔ 023	Zone 3, 4, 5
		024 ⇔ 031	Zone 4, 5
		032 ⇔ 039	Zone 5
		040 ⇔ 047	No function
		048 ⇔ 055	Zone 1
		056 ⇔ 063	Zone 1, 2
		064 ⇔ 071	Zone 1, 2, 3
		072 ⇔ 079	Zone 1, 2, 3, 4
		080 ⇔ 087	Zone 1, 2, 3, 4, 5
		088 ⇔ 095	Zone 1
		096 ⇔ 103	Zone 2
		104 ⇔ 111	Zone 3
		112 ⇔ 119	Zone 4
		120 ⇔ 127	Zone 5
		128 ⇔ 135	Zone 1, 2
		136 ⇔ 143	Zone 2, 3
		144 ⇔ 151	Zone 3, 4
		152 ⇔ 159	Zone 4, 5
		160 ⇔ 167	Zone 1, 5
		168 ⇔ 175	Zone 1, 2, 3
		176 ⇔ 183	Zone 2, 3, 4
		184 ⇔ 191	Zone 3, 4, 5
		192 ⇔ 199	Zone 1, 4, 5
		200 ⇔ 207	Zone 1, 2, 5
		208 ⇔ 215	Zone 1, 2, 3, 4
		216 ⇔ 223	Zone 2, 3, 4, 5
		224 ⇔ 231	Zone 1, 3, 4, 5
		232 ⇔ 239	Zone 1, 2, 4, 5
		240 ⇔ 247	Zone 1, 2, 3, 5
		248 ⇔ 255	Zone 1, 2, 3, 4, 5

Channel	Function	Value	Percent/Setting
		000 ⇔ 015	No function
		016 ⇔ 020	Program 1
		021 ⇔ 025	Program 2
		026 ⇔ 030	Program 3
		031 ⇔ 035	Program 4
		036 ⇔ 040	Program 5
		041 ⇔ 045	Program 6
		046 ⇔ 050	Program 7
		051 ⇔ 055	Program 8
		056 ⇔ 060	Program 9
		061 ⇔ 065	Program 10
		066 ⇔ 070	Program 11
		071 ⇔ 075	Program 12
		076 ⇔ 080	Program 13
		081 ⇔ 085	Program 14
		086 ⇔ 090	Program 15
		091 ⇔ 095	Program 16
		096 ⇔ 100	Program 17
		101 ⇔ 105	Program 18
		106 ⇔ 110	Program 19
		111 ⇔ 115	Program 20
		116 ⇔ 120	Program 21
		121 ⇔ 125	Program 22
		126 ⇔ 130	Program 23
31	**Programs**	131 ⇔ 135	Program 24
		136 ⇔ 140	Program 25
		141 ⇔ 145	Program 26
		146 ⇔ 150	Program 27
		151 ⇔ 155	Program 28
		156 ⇔ 160	Program 29
		161 ⇔ 165	Program 30
		166 ⇔ 170	Program 31
		171 ⇔ 175	Program 32
		176 ⇔ 180	Program 33
		181 ⇔ 185	Program 34
		186 ⇔ 190	Program 35
		191 ⇔ 195	Program 36
		196 ⇔ 200	Program 37
		201 ⇔ 205	Program 38
		206 ⇔ 210	Program 39
		211 ⇔ 215	Program 40
		216 ⇔ 220	Program 41
		221 ⇔ 225	Program 42
		226 ⇔ 230	Program 43
		231 ⇔ 235	Program 44
		236 ⇔ 240	Program 45
		241 ⇔ 245	Program 46
		246 ⇔ 250	Program 47
		251 ⇔ 255	Program 48
32	**Auto speed**	000 ⇔ 255	0–100%

Channel	Function	Value	Percent/Setting
33	**Movement macros**	000 ⇔ 007	No function
		008 ⇔ 023	Movement macro 1
		024 ⇔ 039	Movement macro 2
		040 ⇔ 055	Movement macro 3
		056 ⇔ 071	Movement macro 4
		072 ⇔ 087	Movement macro 5
		088 ⇔ 103	Movement macro 6
		104 ⇔ 119	Movement macro 7
		120 ⇔ 135	Movement macro 8
		136 ⇔ 151	Movement macro 9
		152 ⇔ 167	Movement macro 10
		168 ⇔ 183	Movement macro 11
		184 ⇔ 199	Movement macro 12
		200 ⇔ 215	Movement macro 13
		216 ⇔ 231	Movement macro 14
		232 ⇔ 247	Movement macro 15
		248 ⇔ 255	Movement macro 16
34	**Movement macro speed**	000 ⇔ 255	Movement macro speed, fast to slow
35	**Zoom**	000 ⇔ 255	0–100%
36	**Control** (5 second activation delay)	000 ⇔ 009	No function
		010 ⇔ 014	Blackout during pan/tilt
		015 ⇔ 049	No function
		050 ⇔ 054	Pan reset
		055 ⇔ 059	Tilt reset
		060 ⇔ 064	Zoom reset
		065 ⇔ 069	No function
		070 ⇔ 074	Reset all
		075 ⇔ 079	No function
		080 ⇔ 084	Reverse pan and tilt movement
		085 ⇔ 089	Reverse pan movement
		090 ⇔ 094	Reverse tilt movement
		095 ⇔ 099	Normal pan movement
		100 ⇔ 104	Normal tilt movement
		105 ⇔ 109	Normal pan and tilt movement
		110 ⇔ 124	No function
		125 ⇔ 129	Fan full speed
		130 ⇔ 134	Fan auto speed
		135 ⇔ 139	Fast dimmer curve
		140 ⇔ 144	Smooth dimmer curve
		145 ⇔ 255	No function

36CH MS

Channel	Function	Value	Percent/Setting
1	**Pan**	000 ⇔ 255	0–100%
2	**Pan fine**	000 ⇔ 255	Fine control (16-bit)
3	**Tilt**	000 ⇔ 255	0–100%
4	**Tilt fine**	000 ⇔ 255	Fine control (16-bit)
5	**Pan/tilt speed**	000 ⇔ 255	Fast to slow
6	**Dimmer**	000 ⇔ 255	0–100%
7	**Dimmer fine**	000 ⇔ 255	Fine control (16-bit)
8	**Strobe**	000 ⇔ 019	Off
		020 ⇔ 024	On
		025 ⇔ 064	Strobe, fast to slow
		065 ⇔ 069	On
		070 ⇔ 084	Fast on, slow off (fast to slow)
		085 ⇔ 089	On
		090 ⇔ 104	Slow on, fast off (fast to slow)
		105 ⇔ 109	On
		110 ⇔ 124	Random strobe, fast to slow
		125 ⇔ 129	On
		130 ⇔ 144	Random fast on, slow off (fast to slow)
		145 ⇔ 149	On
		150 ⇔ 164	Random slow on, fast off (fast to slow)
		165 ⇔ 169	On
		170 ⇔ 184	Pulse strobe, fast to slow
		184 ⇔ 189	On
		190 ⇔ 204	Random pulse strobe, fast to slow
		205 ⇔ 209	On
		210 ⇔ 224	Slow on, slow off (fast to slow)
		225 ⇔ 229	On
		230 ⇔ 244	Pulse strobe, fast to slow
		245 ⇔ 255	On
9	**Color temperature**	000 ⇔ 004	No function
		005 ⇔ 019	3200K
		020 ⇔ 040	3600K
		041 ⇔ 060	3800K
		061 ⇔ 080	4000K
		081 ⇔ 100	4600K
		101 ⇔ 120	4800K
		121 ⇔ 140	5000K
		141 ⇔ 160	5200K
		161 ⇔ 180	5400K
		181 ⇔ 200	5600K
		201 ⇔ 220	5800K
		221 ⇔ 240	6000K
		241 ⇔ 255	No function

Channel	Function	Value	Percent/Setting
10	**Zone Selection**	000 ⇔ 007	Zone 1, 2, 3, 4, 5
		008 ⇔ 015	Zone 2, 3, 4, 5
		016 ⇔ 023	Zone 3, 4, 5
		024 ⇔ 031	Zone 4, 5
		032 ⇔ 039	Zone 5
		040 ⇔ 047	No function
		048 ⇔ 055	Zone 1
		056 ⇔ 063	Zone 1, 2
		064 ⇔ 071	Zone 1, 2, 3
		072 ⇔ 079	Zone 1, 2, 3, 4
		080 ⇔ 087	Zone 1, 2, 3, 4, 5
		088 ⇔ 095	Zone 1
		096 ⇔ 103	Zone 2
		104 ⇔ 111	Zone 3
		112 ⇔ 119	Zone 4
		120 ⇔ 127	Zone 5
		128 ⇔ 135	Zone 1, 2
		136 ⇔ 143	Zone 2, 3
		144 ⇔ 151	Zone 3, 4
		152 ⇔ 159	Zone 4, 5
		160 ⇔ 167	Zone 1, 5
		168 ⇔ 175	Zone 1, 2, 3
		176 ⇔ 183	Zone 2, 3, 4
		184 ⇔ 191	Zone 3, 4, 5
		192 ⇔ 199	Zone 1, 4, 5
		200 ⇔ 207	Zone 1, 2, 5
		208 ⇔ 215	Zone 1, 2, 3, 4
		216 ⇔ 223	Zone 2, 3, 4, 5
		224 ⇔ 231	Zone 1, 3, 4, 5
		232 ⇔ 239	Zone 1, 2, 4, 5
		240 ⇔ 247	Zone 1, 2, 3, 5
		248 ⇔ 255	Zone 1, 2, 3, 4, 5

Channel	Function	Value	Percent/Setting
		000 ⇔ 015	No function
		016 ⇔ 020	Program 1
		021 ⇔ 025	Program 2
		026 ⇔ 030	Program 3
		031 ⇔ 035	Program 4
		036 ⇔ 040	Program 5
		041 ⇔ 045	Program 6
		046 ⇔ 050	Program 7
		051 ⇔ 055	Program 8
		056 ⇔ 060	Program 9
		061 ⇔ 065	Program 10
		066 ⇔ 070	Program 11
		071 ⇔ 075	Program 12
		076 ⇔ 080	Program 13
		081 ⇔ 085	Program 14
		086 ⇔ 090	Program 15
		091 ⇔ 095	Program 16
		096 ⇔ 100	Program 17
		101 ⇔ 105	Program 18
		106 ⇔ 110	Program 19
		111 ⇔ 115	Program 20
		116 ⇔ 120	Program 21
		121 ⇔ 125	Program 22
		126 ⇔ 130	Program 23
11	**Programs**	131 ⇔ 135	Program 24
		136 ⇔ 140	Program 25
		141 ⇔ 145	Program 26
		146 ⇔ 150	Program 27
		151 ⇔ 155	Program 28
		156 ⇔ 160	Program 29
		161 ⇔ 165	Program 30
		166 ⇔ 170	Program 31
		171 ⇔ 175	Program 32
		176 ⇔ 180	Program 33
		181 ⇔ 185	Program 34
		186 ⇔ 190	Program 35
		191 ⇔ 195	Program 36
		196 ⇔ 200	Program 37
		201 ⇔ 205	Program 38
		206 ⇔ 210	Program 39
		211 ⇔ 215	Program 40
		216 ⇔ 220	Program 41
		221 ⇔ 225	Program 42
		226 ⇔ 230	Program 43
		231 ⇔ 235	Program 44
		236 ⇔ 240	Program 45
		241 ⇔ 245	Program 46
		246 ⇔ 250	Program 47
		251 ⇔ 255	Program 48
12	**Auto speed**	000 ⇔ 255	0–100%

Channel	Function	Value	Percent/Setting
13	**Movement macros**	000 ⇔ 007	No function
		008 ⇔ 023	Movement macro 1
		024 ⇔ 039	Movement macro 2
		040 ⇔ 055	Movement macro 3
		056 ⇔ 071	Movement macro 4
		072 ⇔ 087	Movement macro 5
		088 ⇔ 103	Movement macro 6
		104 ⇔ 119	Movement macro 7
		120 ⇔ 135	Movement macro 8
		136 ⇔ 151	Movement macro 9
		152 ⇔ 167	Movement macro 10
		168 ⇔ 183	Movement macro 11
		184 ⇔ 199	Movement macro 12
		200 ⇔ 215	Movement macro 13
		216 ⇔ 231	Movement macro 14
		232 ⇔ 247	Movement macro 15
		248 ⇔ 255	Movement macro 16
14	**Movement macro speed**	000 ⇔ 255	Movement macro speed, fast to slow
15	**Zoom**	000 ⇔ 255	0–100%
16	**Control** (5 second activation delay)	000 ⇔ 009	No function
		010 ⇔ 014	Blackout during pan/tilt
		015 ⇔ 049	No function
		050 ⇔ 054	Pan reset
		055 ⇔ 059	Tilt reset
		060 ⇔ 064	Zoom reset
		065 ⇔ 069	No function
		070 ⇔ 074	Reset all
		075 ⇔ 079	No function
		080 ⇔ 084	Reverse pan and tilt movement
		085 ⇔ 089	Reverse pan movement
		090 ⇔ 094	Reverse tilt movement
		095 ⇔ 099	Normal pan movement
		100 ⇔ 104	Normal tilt movement
		105 ⇔ 109	Normal pan and tilt movement
		110 ⇔ 124	No function
		125 ⇔ 129	Fan full speed
		130 ⇔ 134	Fan auto speed
		135 ⇔ 139	Fast dimmer curve
		140 ⇔ 144	Smooth dimmer curve
		145 ⇔ 255	No function
17	**Warm white 1**	000 ⇔ 255	0–100%
18	**Warm white 1 fine**	000 ⇔ 255	Fine control (16-bit)
19	**Cool white 1**	000 ⇔ 255	0–100%
20	**Cool white 1 fine**	000 ⇔ 255	Fine control (16-bit)
21	**Warm white 2**	000 ⇔ 255	0–100%
22	**Warm white 2 fine**	000 ⇔ 255	Fine control (16-bit)
23	**Cool white 2**	000 ⇔ 255	0–100%
24	**Cool white 2 fine**	000 ⇔ 255	Fine control (16-bit)
25	**Warm white 3**	000 ⇔ 255	0–100%
26	**Warm white 3 fine**	000 ⇔ 255	Fine control (16-bit)
27	**Cool white 3**	000 ⇔ 255	0–100%
28	**Cool white 3 fine**	000 ⇔ 255	Fine control (16-bit)
29	**Warm white 4**	000 ⇔ 255	0–100%

Channel	Function	Value	Percent/Setting
30	**Warm white 4 fine**	000 ⇔ 255	Fine control (16-bit)
31	**Cool white 4**	000 ⇔ 255	0–100%
32	**Cool white 4 fine**	000 ⇔ 255	Fine control (16-bit)
33	**Warm white 5**	000 ⇔ 255	0–100%
34	**Warm white 5 fine**	000 ⇔ 255	Fine control (16-bit)
35	**Cool white 5**	000 ⇔ 255	0–100%
36	**Cool white 5 fine**	000 ⇔ 255	Fine control (16-bit)

34CH

Channel	Function	Value	Percent/Setting
1	**Pan**	000 ⇔ 255	0–100%
2	**Pan fine**	000 ⇔ 255	Fine control (16-bit)
3	**Tilt**	000 ⇔ 255	0–100%
4	**Tilt fine**	000 ⇔ 255	Fine control (16-bit)
5	**Pan/tilt speed**	000 ⇔ 255	Fast to slow
6	**Dimmer**	000 ⇔ 255	0–100%
7	**Dimmer fine**	000 ⇔ 255	Fine control (16-bit)
8	**Strobe**	000 ⇔ 019	Off
		020 ⇔ 024	On
		025 ⇔ 064	Strobe, fast to slow
		065 ⇔ 069	On
		070 ⇔ 084	Fast on, slow off (fast to slow)
		085 ⇔ 089	On
		090 ⇔ 104	Slow on, fast off (fast to slow)
		105 ⇔ 109	On
		110 ⇔ 124	Random strobe, fast to slow
		125 ⇔ 129	On
		130 ⇔ 144	Random fast on, slow off (fast to slow)
		145 ⇔ 149	On
		150 ⇔ 164	Random slow on, fast off (fast to slow)
		165 ⇔ 169	On
		170 ⇔ 184	Pulse strobe, fast to slow
		184 ⇔ 189	On
		190 ⇔ 204	Random pulse strobe, fast to slow
		205 ⇔ 209	On
		210 ⇔ 224	Slow on, slow off (fast to slow)
		225 ⇔ 229	On
		230 ⇔ 244	Pulse strobe, fast to slow
		245 ⇔ 255	On
9	**Warm white 1**	000 ⇔ 255	0–100%
10	**Warm white 1 fine**	000 ⇔ 255	Fine control (16-bit)
11	**Cool white 1**	000 ⇔ 255	0–100%
12	**Cool white 1 fine**	000 ⇔ 255	Fine control (16-bit)
13	**Warm white 2**	000 ⇔ 255	0–100%
14	**Warm white 2 fine**	000 ⇔ 255	Fine control (16-bit)
15	**Cool white 2**	000 ⇔ 255	0–100%
16	**Cool white 2 fine**	000 ⇔ 255	Fine control (16-bit)
17	**Warm white 3**	000 ⇔ 255	0–100%
18	**Warm white 3 fine**	000 ⇔ 255	Fine control (16-bit)
19	**Cool white 3**	000 ⇔ 255	0–100%
20	**Cool white 3 fine**	000 ⇔ 255	Fine control (16-bit)
21	**Warm white 4**	000 ⇔ 255	0–100%

Channel	Function	Value	Percent/Setting
22	**Warm white 4 fine**	000 ⇔ 255	Fine control (16-bit)
23	**Cool white 4**	000 ⇔ 255	0–100%
24	**Cool white 4 fine**	000 ⇔ 255	Fine control (16-bit)
25	**Warm white 5**	000 ⇔ 255	0–100%
26	**Warm white 5 fine**	000 ⇔ 255	Fine control (16-bit)
27	**Cool white 5**	000 ⇔ 255	0–100%
28	**Cool white 5 fine**	000 ⇔ 255	Fine control (16-bit)
29	**Color temperature**	000 ⇔ 004	No function
		005 ⇔ 019	3200K
		020 ⇔ 040	3600K
		041 ⇔ 060	3800K
		061 ⇔ 080	4000K
		081 ⇔ 100	4600K
		101 ⇔ 120	4800K
		121 ⇔ 140	5000K
		141 ⇔ 160	5200K
		161 ⇔ 180	5400K
		181 ⇔ 200	5600K
		201 ⇔ 220	5800K
		221 ⇔ 240	6000K
		241 ⇔ 255	No function
30	**Zone Selection**	000 ⇔ 007	Zone 1, 2, 3, 4, 5
		008 ⇔ 015	Zone 2, 3, 4, 5
		016 ⇔ 023	Zone 3, 4, 5
		024 ⇔ 031	Zone 4, 5
		032 ⇔ 039	Zone 5
		040 ⇔ 047	No function
		048 ⇔ 055	Zone 1
		056 ⇔ 063	Zone 1, 2
		064 ⇔ 071	Zone 1, 2, 3
		072 ⇔ 079	Zone 1, 2, 3, 4
		080 ⇔ 087	Zone 1, 2, 3, 4, 5
		088 ⇔ 095	Zone 1
		096 ⇔ 103	Zone 2
		104 ⇔ 111	Zone 3
		112 ⇔ 119	Zone 4
		120 ⇔ 127	Zone 5
		128 ⇔ 135	Zone 1, 2
		136 ⇔ 143	Zone 2, 3
		144 ⇔ 151	Zone 3, 4
		152 ⇔ 159	Zone 4, 5
		160 ⇔ 167	Zone 1, 5
		168 ⇔ 175	Zone 1, 2, 3
		176 ⇔ 183	Zone 2, 3, 4
		184 ⇔ 191	Zone 3, 4, 5
		192 ⇔ 199	Zone 1, 4, 5
		200 ⇔ 207	Zone 1, 2, 5
		208 ⇔ 215	Zone 1, 2, 3, 4
		216 ⇔ 223	Zone 2, 3, 4, 5
		224 ⇔ 231	Zone 1, 3, 4, 5
		232 ⇔ 239	Zone 1, 2, 4, 5
		240 ⇔ 247	Zone 1, 2, 3, 5
		248 ⇔ 255	Zone 1, 2, 3, 4, 5

Channel	Function	Value	Percent/Setting
		000 ⇔ 015	No function
		016 ⇔ 020	Program 1
		021 ⇔ 025	Program 2
		026 ⇔ 030	Program 3
		031 ⇔ 035	Program 4
		036 ⇔ 040	Program 5
		041 ⇔ 045	Program 6
		046 ⇔ 050	Program 7
		051 ⇔ 055	Program 8
		056 ⇔ 060	Program 9
		061 ⇔ 065	Program 10
		066 ⇔ 070	Program 11
		071 ⇔ 075	Program 12
		076 ⇔ 080	Program 13
		081 ⇔ 085	Program 14
		086 ⇔ 090	Program 15
		091 ⇔ 095	Program 16
		096 ⇔ 100	Program 17
		101 ⇔ 105	Program 18
		106 ⇔ 110	Program 19
		111 ⇔ 115	Program 20
		116 ⇔ 120	Program 21
		121 ⇔ 125	Program 22
		126 ⇔ 130	Program 23
31	**Programs**	131 ⇔ 135	Program 24
		136 ⇔ 140	Program 25
		141 ⇔ 145	Program 26
		146 ⇔ 150	Program 27
		151 ⇔ 155	Program 28
		156 ⇔ 160	Program 29
		161 ⇔ 165	Program 30
		166 ⇔ 170	Program 31
		171 ⇔ 175	Program 32
		176 ⇔ 180	Program 33
		181 ⇔ 185	Program 34
		186 ⇔ 190	Program 35
		191 ⇔ 195	Program 36
		196 ⇔ 200	Program 37
		201 ⇔ 205	Program 38
		206 ⇔ 210	Program 39
		211 ⇔ 215	Program 40
		216 ⇔ 220	Program 41
		221 ⇔ 225	Program 42
		226 ⇔ 230	Program 43
		231 ⇔ 235	Program 44
		236 ⇔ 240	Program 45
		241 ⇔ 245	Program 46
		246 ⇔ 250	Program 47
		251 ⇔ 255	Program 48
32	**Auto speed**	000 ⇔ 255	0–100%
33	**Zoom**	000 ⇔ 255	0–100%

Channel	Function	Value	Percent/Setting
34	**Control** (5 second activation delay)	000 ⇔ 009	No function
		010 ⇔ 014	Blackout during pan/tilt
		015 ⇔ 049	No function
		050 ⇔ 054	Pan reset
		055 ⇔ 059	Tilt reset
		060 ⇔ 064	Zoom reset
		065 ⇔ 069	No function
		070 ⇔ 074	Reset all
		075 ⇔ 079	No function
		080 ⇔ 084	Reverse pan and tilt movement
		085 ⇔ 089	Reverse pan movement
		090 ⇔ 094	Reverse tilt movement
		095 ⇔ 099	Normal pan movement
		100 ⇔ 104	Normal tilt movement
		105 ⇔ 109	Normal pan and tilt movement
		110 ⇔ 124	No function
		125 ⇔ 129	Fan full speed
		130 ⇔ 134	Fan auto speed
		135 ⇔ 139	Fast dimmer curve
		140 ⇔ 144	Smooth dimmer curve
		145 ⇔ 255	No function

23CH

Channel	Function	Value	Percent/Setting
1	**Pan**	000 ⇔ 255	0–100%
2	**Pan fine**	000 ⇔ 255	Fine control (16-bit)
3	**Tilt**	000 ⇔ 255	0–100%
4	**Tilt fine**	000 ⇔ 255	Fine control (16-bit)
5	**Pan/tilt speed**	000 ⇔ 255	Fast to slow
6	**Dimmer**	000 ⇔ 255	0–100%
7	**Strobe**	000 ⇔ 019	Off
		020 ⇔ 024	On
		025 ⇔ 064	Strobe, fast to slow
		065 ⇔ 069	On
		070 ⇔ 084	Fast on, slow off (fast to slow)
		085 ⇔ 089	On
		090 ⇔ 104	Slow on, fast off (fast to slow)
		105 ⇔ 109	On
		110 ⇔ 124	Random strobe, fast to slow
		125 ⇔ 129	On
		130 ⇔ 144	Random fast on, slow off (fast to slow)
		145 ⇔ 149	On
		150 ⇔ 164	Random slow on, fast off (fast to slow)
		165 ⇔ 169	On
		170 ⇔ 184	Pulse strobe, fast to slow
		184 ⇔ 189	On
		190 ⇔ 204	Random pulse strobe, fast to slow
		205 ⇔ 209	On
		210 ⇔ 224	Slow on, slow off (fast to slow)
		225 ⇔ 229	On
		230 ⇔ 244	Pulse strobe, fast to slow
		245 ⇔ 255	On
8	**Warm white 1**	000 ⇔ 255	0–100%
9	**Cool white 1**	000 ⇔ 255	0–100%
10	**Warm white 2**	000 ⇔ 255	0–100%
11	**Cool white 2**	000 ⇔ 255	0–100%
12	**Warm white 3**	000 ⇔ 255	0–100%
13	**Cool white 3**	000 ⇔ 255	0–100%
14	**Warm white 4**	000 ⇔ 255	0–100%
15	**Cool white 4**	000 ⇔ 255	0–100%
16	**Warm white 5**	000 ⇔ 255	0–100%
17	**Cool white 5**	000 ⇔ 255	0–100%
18	**Color temperature**	000 ⇔ 004	No function
		005 ⇔ 019	3200K
		020 ⇔ 040	3600K
		041 ⇔ 060	3800K
		061 ⇔ 080	4000K
		081 ⇔ 100	4600K
		101 ⇔ 120	4800K
		121 ⇔ 140	5000K
		141 ⇔ 160	5200K
		161 ⇔ 180	5400K
		181 ⇔ 200	5600K
		201 ⇔ 220	5800K
		221 ⇔ 240	6000K
		241 ⇔ 255	No function

Channel	Function	Value	Percent/Setting
19	Zone Selection	000 ⇔ 007	Zone 1, 2, 3, 4, 5
		008 ⇔ 015	Zone 2, 3, 4, 5
		016 ⇔ 023	Zone 3, 4, 5
		024 ⇔ 031	Zone 4, 5
		032 ⇔ 039	Zone 5
		040 ⇔ 047	No function
		048 ⇔ 055	Zone 1
		056 ⇔ 063	Zone 1, 2
		064 ⇔ 071	Zone 1, 2, 3
		072 ⇔ 079	Zone 1, 2, 3, 4
		080 ⇔ 087	Zone 1, 2, 3, 4, 5
		088 ⇔ 095	Zone 1
		096 ⇔ 103	Zone 2
		104 ⇔ 111	Zone 3
		112 ⇔ 119	Zone 4
		120 ⇔ 127	Zone 5
		128 ⇔ 135	Zone 1, 2
		136 ⇔ 143	Zone 2, 3
		144 ⇔ 151	Zone 3, 4
		152 ⇔ 159	Zone 4, 5
		160 ⇔ 167	Zone 1, 5
		168 ⇔ 175	Zone 1, 2, 3
		176 ⇔ 183	Zone 2, 3, 4
		184 ⇔ 191	Zone 3, 4, 5
		192 ⇔ 199	Zone 1, 4, 5
		200 ⇔ 207	Zone 1, 2, 5
		208 ⇔ 215	Zone 1, 2, 3, 4
		216 ⇔ 223	Zone 2, 3, 4, 5
		224 ⇔ 231	Zone 1, 3, 4, 5
		232 ⇔ 239	Zone 1, 2, 4, 5
		240 ⇔ 247	Zone 1, 2, 3, 5
		248 ⇔ 255	Zone 1, 2, 3, 4, 5

Channel	Function	Value	Percent/Setting
		000 ⇔ 015	No function
		016 ⇔ 020	Program 1
		021 ⇔ 025	Program 2
		026 ⇔ 030	Program 3
		031 ⇔ 035	Program 4
		036 ⇔ 040	Program 5
		041 ⇔ 045	Program 6
		046 ⇔ 050	Program 7
		051 ⇔ 055	Program 8
		056 ⇔ 060	Program 9
		061 ⇔ 065	Program 10
		066 ⇔ 070	Program 11
		071 ⇔ 075	Program 12
		076 ⇔ 080	Program 13
		081 ⇔ 085	Program 14
		086 ⇔ 090	Program 15
		091 ⇔ 095	Program 16
		096 ⇔ 100	Program 17
		101 ⇔ 105	Program 18
		106 ⇔ 110	Program 19
		111 ⇔ 115	Program 20
		116 ⇔ 120	Program 21
		121 ⇔ 125	Program 22
		126 ⇔ 130	Program 23
20	**Programs**	131 ⇔ 135	Program 24
		136 ⇔ 140	Program 25
		141 ⇔ 145	Program 26
		146 ⇔ 150	Program 27
		151 ⇔ 155	Program 28
		156 ⇔ 160	Program 29
		161 ⇔ 165	Program 30
		166 ⇔ 170	Program 31
		171 ⇔ 175	Program 32
		176 ⇔ 180	Program 33
		181 ⇔ 185	Program 34
		186 ⇔ 190	Program 35
		191 ⇔ 195	Program 36
		196 ⇔ 200	Program 37
		201 ⇔ 205	Program 38
		206 ⇔ 210	Program 39
		211 ⇔ 215	Program 40
		216 ⇔ 220	Program 41
		221 ⇔ 225	Program 42
		226 ⇔ 230	Program 43
		231 ⇔ 235	Program 44
		236 ⇔ 240	Program 45
		241 ⇔ 245	Program 46
		246 ⇔ 250	Program 47
		251 ⇔ 255	Program 48
21	**Auto speed**	000 ⇔ 255	0–100%
22	**Zoom**	000 ⇔ 255	0–100%

Channel	Function	Value	Percent/Setting
23	**Control** (5 second activation delay)	000 ⇔ 009	No function
		010 ⇔ 014	Blackout during pan/tilt
		015 ⇔ 049	No function
		050 ⇔ 054	Pan reset
		055 ⇔ 059	Tilt reset
		060 ⇔ 064	Zoom reset
		065 ⇔ 069	No function
		070 ⇔ 074	Reset all
		075 ⇔ 079	No function
		080 ⇔ 084	Reverse pan and tilt movement
		085 ⇔ 089	Reverse pan movement
		090 ⇔ 094	Reverse tilt movement
		095 ⇔ 099	Normal pan movement
		100 ⇔ 104	Normal tilt movement
		105 ⇔ 109	Normal pan and tilt movement
		110 ⇔ 124	No function
		125 ⇔ 129	Fan full speed
		130 ⇔ 134	Fan auto speed
		135 ⇔ 139	Fast dimmer curve
		140 ⇔ 144	Smooth dimmer curve
		145 ⇔ 255	No function

23CH MS

Channel	Function	Value	Percent/Setting
1	**Pan**	000 ⇔ 255	0–100%
2	**Pan fine**	000 ⇔ 255	Fine control (16-bit)
3	**Tilt**	000 ⇔ 255	0–100%
4	**Tilt fine**	000 ⇔ 255	Fine control (16-bit)
5	**Pan/tilt speed**	000 ⇔ 255	Fast to slow
6	**Dimmer**	000 ⇔ 255	0–100%
7	**Strobe**	000 ⇔ 019	Off
		020 ⇔ 024	On
		025 ⇔ 064	Strobe, fast to slow
		065 ⇔ 069	On
		070 ⇔ 084	Fast on, slow off (fast to slow)
		085 ⇔ 089	On
		090 ⇔ 104	Slow on, fast off (fast to slow)
		105 ⇔ 109	On
		110 ⇔ 124	Random strobe, fast to slow
		125 ⇔ 129	On
		130 ⇔ 144	Random fast on, slow off (fast to slow)
		145 ⇔ 149	On
		150 ⇔ 164	Random slow on, fast off (fast to slow)
		165 ⇔ 169	On
		170 ⇔ 184	Pulse strobe, fast to slow
		184 ⇔ 189	On
		190 ⇔ 204	Random pulse strobe, fast to slow
		205 ⇔ 209	On
		210 ⇔ 224	Slow on, slow off (fast to slow)
		225 ⇔ 229	On
		230 ⇔ 244	Pulse strobe, fast to slow
		245 ⇔ 255	On

Channel	Function	Value	Percent/Setting
8	Color temperature	000 ⇔ 004	No function
		005 ⇔ 019	3200K
		020 ⇔ 040	3600K
		041 ⇔ 060	3800K
		061 ⇔ 080	4000K
		081 ⇔ 100	4600K
		101 ⇔ 120	4800K
		121 ⇔ 140	5000K
		141 ⇔ 160	5200K
		161 ⇔ 180	5400K
		181 ⇔ 200	5600K
		201 ⇔ 220	5800K
		221 ⇔ 240	6000K
		241 ⇔ 255	No function
9	Zone Selection	000 ⇔ 007	Zone 1, 2, 3, 4, 5
		008 ⇔ 015	Zone 2, 3, 4, 5
		016 ⇔ 023	Zone 3, 4, 5
		024 ⇔ 031	Zone 4, 5
		032 ⇔ 039	Zone 5
		040 ⇔ 047	No function
		048 ⇔ 055	Zone 1
		056 ⇔ 063	Zone 1, 2
		064 ⇔ 071	Zone 1, 2, 3
		072 ⇔ 079	Zone 1, 2, 3, 4
		080 ⇔ 087	Zone 1, 2, 3, 4, 5
		088 ⇔ 095	Zone 1
		096 ⇔ 103	Zone 2
		104 ⇔ 111	Zone 3
		112 ⇔ 119	Zone 4
		120 ⇔ 127	Zone 5
		128 ⇔ 135	Zone 1, 2
		136 ⇔ 143	Zone 2, 3
		144 ⇔ 151	Zone 3, 4
		152 ⇔ 159	Zone 4, 5
		160 ⇔ 167	Zone 1, 5
		168 ⇔ 175	Zone 1, 2, 3
		176 ⇔ 183	Zone 2, 3, 4
		184 ⇔ 191	Zone 3, 4, 5
		192 ⇔ 199	Zone 1, 4, 5
		200 ⇔ 207	Zone 1, 2, 5
		208 ⇔ 215	Zone 1, 2, 3, 4
		216 ⇔ 223	Zone 2, 3, 4, 5
		224 ⇔ 231	Zone 1, 3, 4, 5
		232 ⇔ 239	Zone 1, 2, 4, 5
		240 ⇔ 247	Zone 1, 2, 3, 5
		248 ⇔ 255	Zone 1, 2, 3, 4, 5

Channel	Function	Value	Percent/Setting
		000 ⇔ 015	No function
		016 ⇔ 020	Program 1
		021 ⇔ 025	Program 2
		026 ⇔ 030	Program 3
		031 ⇔ 035	Program 4
		036 ⇔ 040	Program 5
		041 ⇔ 045	Program 6
		046 ⇔ 050	Program 7
		051 ⇔ 055	Program 8
		056 ⇔ 060	Program 9
		061 ⇔ 065	Program 10
		066 ⇔ 070	Program 11
		071 ⇔ 075	Program 12
		076 ⇔ 080	Program 13
		081 ⇔ 085	Program 14
		086 ⇔ 090	Program 15
		091 ⇔ 095	Program 16
		096 ⇔ 100	Program 17
		101 ⇔ 105	Program 18
		106 ⇔ 110	Program 19
		111 ⇔ 115	Program 20
		116 ⇔ 120	Program 21
		121 ⇔ 125	Program 22
		126 ⇔ 130	Program 23
10	**Programs**	131 ⇔ 135	Program 24
		136 ⇔ 140	Program 25
		141 ⇔ 145	Program 26
		146 ⇔ 150	Program 27
		151 ⇔ 155	Program 28
		156 ⇔ 160	Program 29
		161 ⇔ 165	Program 30
		166 ⇔ 170	Program 31
		171 ⇔ 175	Program 32
		176 ⇔ 180	Program 33
		181 ⇔ 185	Program 34
		186 ⇔ 190	Program 35
		191 ⇔ 195	Program 36
		196 ⇔ 200	Program 37
		201 ⇔ 205	Program 38
		206 ⇔ 210	Program 39
		211 ⇔ 215	Program 40
		216 ⇔ 220	Program 41
		221 ⇔ 225	Program 42
		226 ⇔ 230	Program 43
		231 ⇔ 235	Program 44
		236 ⇔ 240	Program 45
		241 ⇔ 245	Program 46
		246 ⇔ 250	Program 47
		251 ⇔ 255	Program 48
11	**Auto speed**	000 ⇔ 255	0–100%
12	**Zoom**	000 ⇔ 255	0–100%

Channel	Function	Value	Percent/Setting
13	**Control** (5 second activation delay)	000 ⇔ 009	No function
		010 ⇔ 014	Blackout during pan/tilt
		015 ⇔ 049	No function
		050 ⇔ 054	Pan reset
		055 ⇔ 059	Tilt reset
		060 ⇔ 064	Zoom reset
		065 ⇔ 069	No function
		070 ⇔ 074	Reset all
		075 ⇔ 079	No function
		080 ⇔ 084	Reverse pan and tilt movement
		085 ⇔ 089	Reverse pan movement
		090 ⇔ 094	Reverse tilt movement
		095 ⇔ 099	Normal pan movement
		100 ⇔ 104	Normal tilt movement
		105 ⇔ 109	Normal pan and tilt movement
		110 ⇔ 124	No function
		125 ⇔ 129	Fan full speed
		130 ⇔ 134	Fan auto speed
		135 ⇔ 139	Fast dimmer curve
		140 ⇔ 144	Smooth dimmer curve
		145 ⇔ 255	No function
14	**Warm white 1**	000 ⇔ 255	0–100%
15	**Cool white 1**	000 ⇔ 255	0–100%
16	**Warm white 2**	000 ⇔ 255	0–100%
17	**Cool white 2**	000 ⇔ 255	0–100%
18	**Warm white 3**	000 ⇔ 255	0–100%
19	**Cool white 3**	000 ⇔ 255	0–100%
20	**Warm white 4**	000 ⇔ 255	0–100%
21	**Cool white 4**	000 ⇔ 255	0–100%
22	**Warm white 5**	000 ⇔ 255	0–100%
23	**Cool white 5**	000 ⇔ 255	0–100%

18CH

Channel	Function	Value	Percent/Setting
1	**Pan**	000 ⇔ 255	0–100%
2	**Pan fine**	000 ⇔ 255	Fine control (16-bit)
3	**Tilt**	000 ⇔ 255	0–100%
4	**Tilt fine**	000 ⇔ 255	Fine control (16-bit)
5	**Pan/tilt speed**	000 ⇔ 255	Fast to slow
6	**Dimmer**	000 ⇔ 255	0–100%
7	**Dimmer fine**	000 ⇔ 255	Fine control (16-bit)
8	**Strobe**	000 ⇔ 019	Off
		020 ⇔ 024	On
		025 ⇔ 064	Strobe, fast to slow
		065 ⇔ 069	On
		070 ⇔ 084	Fast on, slow off (fast to slow)
		085 ⇔ 089	On
		090 ⇔ 104	Slow on, fast off (fast to slow)
		105 ⇔ 109	On
		110 ⇔ 124	Random strobe, fast to slow
		125 ⇔ 129	On
		130 ⇔ 144	Random fast on, slow off (fast to slow)
		145 ⇔ 149	On
		150 ⇔ 164	Random slow on, fast off (fast to slow)
		165 ⇔ 169	On
		170 ⇔ 184	Pulse strobe, fast to slow
		184 ⇔ 189	On
		190 ⇔ 204	Random pulse strobe, fast to slow
		205 ⇔ 209	On
		210 ⇔ 224	Slow on, slow off (fast to slow)
		225 ⇔ 229	On
		230 ⇔ 244	Pulse strobe, fast to slow
		245 ⇔ 255	On
9	**Warm white**	000 ⇔ 255	0–100%
10	**Warm white fine**	000 ⇔ 255	Fine control (16-bit)
11	**Cool white**	000 ⇔ 255	0–100%
12	**Cool white fine**	000 ⇔ 255	Fine control (16-bit)
13	**Color temperature**	000 ⇔ 004	No function
		005 ⇔ 019	3200K
		020 ⇔ 040	3600K
		041 ⇔ 060	3800K
		061 ⇔ 080	4000K
		081 ⇔ 100	4600K
		101 ⇔ 120	4800K
		121 ⇔ 140	5000K
		141 ⇔ 160	5200K
		161 ⇔ 180	5400K
		181 ⇔ 200	5600K
		201 ⇔ 220	5800K
		221 ⇔ 240	6000K
		241 ⇔ 255	No function

Channel	Function	Value	Percent/Setting
14	Zone Selection	000 ⇔ 007	Zone 1, 2, 3, 4, 5
		008 ⇔ 015	Zone 2, 3, 4, 5
		016 ⇔ 023	Zone 3, 4, 5
		024 ⇔ 031	Zone 4, 5
		032 ⇔ 039	Zone 5
		040 ⇔ 047	No function
		048 ⇔ 055	Zone 1
		056 ⇔ 063	Zone 1, 2
		064 ⇔ 071	Zone 1, 2, 3
		072 ⇔ 079	Zone 1, 2, 3, 4
		080 ⇔ 087	Zone 1, 2, 3, 4, 5
		088 ⇔ 095	Zone 1
		096 ⇔ 103	Zone 2
		104 ⇔ 111	Zone 3
		112 ⇔ 119	Zone 4
		120 ⇔ 127	Zone 5
		128 ⇔ 135	Zone 1, 2
		136 ⇔ 143	Zone 2, 3
		144 ⇔ 151	Zone 3, 4
		152 ⇔ 159	Zone 4, 5
		160 ⇔ 167	Zone 1, 5
		168 ⇔ 175	Zone 1, 2, 3
		176 ⇔ 183	Zone 2, 3, 4
		184 ⇔ 191	Zone 3, 4, 5
		192 ⇔ 199	Zone 1, 4, 5
		200 ⇔ 207	Zone 1, 2, 5
		208 ⇔ 215	Zone 1, 2, 3, 4
		216 ⇔ 223	Zone 2, 3, 4, 5
		224 ⇔ 231	Zone 1, 3, 4, 5
		232 ⇔ 239	Zone 1, 2, 4, 5
		240 ⇔ 247	Zone 1, 2, 3, 5
		248 ⇔ 255	Zone 1, 2, 3, 4, 5

Channel	Function	Value	Percent/Setting
		000 ⇔ 015	No function
		016 ⇔ 020	Program 1
		021 ⇔ 025	Program 2
		026 ⇔ 030	Program 3
		031 ⇔ 035	Program 4
		036 ⇔ 040	Program 5
		041 ⇔ 045	Program 6
		046 ⇔ 050	Program 7
		051 ⇔ 055	Program 8
		056 ⇔ 060	Program 9
		061 ⇔ 065	Program 10
		066 ⇔ 070	Program 11
		071 ⇔ 075	Program 12
		076 ⇔ 080	Program 13
		081 ⇔ 085	Program 14
		086 ⇔ 090	Program 15
		091 ⇔ 095	Program 16
		096 ⇔ 100	Program 17
		101 ⇔ 105	Program 18
		106 ⇔ 110	Program 19
		111 ⇔ 115	Program 20
		116 ⇔ 120	Program 21
		121 ⇔ 125	Program 22
		126 ⇔ 130	Program 23
15	**Programs**	131 ⇔ 135	Program 24
		136 ⇔ 140	Program 25
		141 ⇔ 145	Program 26
		146 ⇔ 150	Program 27
		151 ⇔ 155	Program 28
		156 ⇔ 160	Program 29
		161 ⇔ 165	Program 30
		166 ⇔ 170	Program 31
		171 ⇔ 175	Program 32
		176 ⇔ 180	Program 33
		181 ⇔ 185	Program 34
		186 ⇔ 190	Program 35
		191 ⇔ 195	Program 36
		196 ⇔ 200	Program 37
		201 ⇔ 205	Program 38
		206 ⇔ 210	Program 39
		211 ⇔ 215	Program 40
		216 ⇔ 220	Program 41
		221 ⇔ 225	Program 42
		226 ⇔ 230	Program 43
		231 ⇔ 235	Program 44
		236 ⇔ 240	Program 45
		241 ⇔ 245	Program 46
		246 ⇔ 250	Program 47
		251 ⇔ 255	Program 48
16	**Auto speed**	000 ⇔ 255	0–100%
17	**Zoom**	000 ⇔ 255	0–100%

Channel	Function	Value	Percent/Setting
18	**Control** (5 second activation delay)	000 ⇔ 009	No function
		010 ⇔ 014	Blackout during pan/tilt
		015 ⇔ 049	No function
		050 ⇔ 054	Pan reset
		055 ⇔ 059	Tilt reset
		060 ⇔ 064	Zoom reset
		065 ⇔ 069	No function
		070 ⇔ 074	Reset all
		075 ⇔ 079	No function
		080 ⇔ 084	Reverse pan and tilt movement
		085 ⇔ 089	Reverse pan movement
		090 ⇔ 094	Reverse tilt movement
		095 ⇔ 099	Normal pan movement
		100 ⇔ 104	Normal tilt movement
		105 ⇔ 109	Normal pan and tilt movement
		110 ⇔ 124	No function
		125 ⇔ 129	Fan full speed
		130 ⇔ 134	Fan auto speed
		135 ⇔ 139	Fast dimmer curve
		140 ⇔ 144	Smooth dimmer curve
		145 ⇔ 255	No function

15CH

Channel	Function	Value	Percent/Setting
1	**Pan**	000 ⇔ 255	0–100%
2	**Pan fine**	000 ⇔ 255	Fine control (16-bit)
3	**Tilt**	000 ⇔ 255	0–100%
4	**Tilt fine**	000 ⇔ 255	Fine control (16-bit)
5	**Pan/tilt speed**	000 ⇔ 255	Fast to slow
6	**Dimmer**	000 ⇔ 255	0–100%
7	**Strobe**	000 ⇔ 019	Off
		020 ⇔ 024	On
		025 ⇔ 064	Strobe, fast to slow
		065 ⇔ 069	On
		070 ⇔ 084	Fast on, slow off (fast to slow)
		085 ⇔ 089	On
		090 ⇔ 104	Slow on, fast off (fast to slow)
		105 ⇔ 109	On
		110 ⇔ 124	Random strobe, fast to slow
		125 ⇔ 129	On
		130 ⇔ 144	Random fast on, slow off (fast to slow)
		145 ⇔ 149	On
		150 ⇔ 164	Random slow on, fast off (fast to slow)
		165 ⇔ 169	On
		170 ⇔ 184	Pulse strobe, fast to slow
		184 ⇔ 189	On
		190 ⇔ 204	Random pulse strobe, fast to slow
		205 ⇔ 209	On
		210 ⇔ 224	Slow on, slow off (fast to slow)
		225 ⇔ 229	On
		230 ⇔ 244	Pulse strobe, fast to slow
		245 ⇔ 255	On

Channel	Function	Value	Percent/Setting
8	Warm white	000 ⇔ 255	0–100%
9	Cool white	000 ⇔ 255	0–100%
10	Color temperature	000 ⇔ 004	No function
		005 ⇔ 019	3200K
		020 ⇔ 040	3600K
		041 ⇔ 060	3800K
		061 ⇔ 080	4000K
		081 ⇔ 100	4600K
		101 ⇔ 120	4800K
		121 ⇔ 140	5000K
		141 ⇔ 160	5200K
		161 ⇔ 180	5400K
		181 ⇔ 200	5600K
		201 ⇔ 220	5800K
		221 ⇔ 240	6000K
		241 ⇔ 255	No function
11	Zone Selection	000 ⇔ 007	Zone 1, 2, 3, 4, 5
		008 ⇔ 015	Zone 2, 3, 4, 5
		016 ⇔ 023	Zone 3, 4, 5
		024 ⇔ 031	Zone 4, 5
		032 ⇔ 039	Zone 5
		040 ⇔ 047	No function
		048 ⇔ 055	Zone 1
		056 ⇔ 063	Zone 1, 2
		064 ⇔ 071	Zone 1, 2, 3
		072 ⇔ 079	Zone 1, 2, 3, 4
		080 ⇔ 087	Zone 1, 2, 3, 4, 5
		088 ⇔ 095	Zone 1
		096 ⇔ 103	Zone 2
		104 ⇔ 111	Zone 3
		112 ⇔ 119	Zone 4
		120 ⇔ 127	Zone 5
		128 ⇔ 135	Zone 1, 2
		136 ⇔ 143	Zone 2, 3
		144 ⇔ 151	Zone 3, 4
		152 ⇔ 159	Zone 4, 5
		160 ⇔ 167	Zone 1, 5
		168 ⇔ 175	Zone 1, 2, 3
		176 ⇔ 183	Zone 2, 3, 4
		184 ⇔ 191	Zone 3, 4, 5
		192 ⇔ 199	Zone 1, 4, 5
		200 ⇔ 207	Zone 1, 2, 5
		208 ⇔ 215	Zone 1, 2, 3, 4
		216 ⇔ 223	Zone 2, 3, 4, 5
		224 ⇔ 231	Zone 1, 3, 4, 5
		232 ⇔ 239	Zone 1, 2, 4, 5
		240 ⇔ 247	Zone 1, 2, 3, 5
		248 ⇔ 255	Zone 1, 2, 3, 4, 5

Channel	Function	Value	Percent/Setting
		000 ⇔ 015	No function
		016 ⇔ 020	Program 1
		021 ⇔ 025	Program 2
		026 ⇔ 030	Program 3
		031 ⇔ 035	Program 4
		036 ⇔ 040	Program 5
		041 ⇔ 045	Program 6
		046 ⇔ 050	Program 7
		051 ⇔ 055	Program 8
		056 ⇔ 060	Program 9
		061 ⇔ 065	Program 10
		066 ⇔ 070	Program 11
		071 ⇔ 075	Program 12
		076 ⇔ 080	Program 13
		081 ⇔ 085	Program 14
		086 ⇔ 090	Program 15
		091 ⇔ 095	Program 16
		096 ⇔ 100	Program 17
		101 ⇔ 105	Program 18
		106 ⇔ 110	Program 19
		111 ⇔ 115	Program 20
		116 ⇔ 120	Program 21
		121 ⇔ 125	Program 22
		126 ⇔ 130	Program 23
12	**Programs**	131 ⇔ 135	Program 24
		136 ⇔ 140	Program 25
		141 ⇔ 145	Program 26
		146 ⇔ 150	Program 27
		151 ⇔ 155	Program 28
		156 ⇔ 160	Program 29
		161 ⇔ 165	Program 30
		166 ⇔ 170	Program 31
		171 ⇔ 175	Program 32
		176 ⇔ 180	Program 33
		181 ⇔ 185	Program 34
		186 ⇔ 190	Program 35
		191 ⇔ 195	Program 36
		196 ⇔ 200	Program 37
		201 ⇔ 205	Program 38
		206 ⇔ 210	Program 39
		211 ⇔ 215	Program 40
		216 ⇔ 220	Program 41
		221 ⇔ 225	Program 42
		226 ⇔ 230	Program 43
		231 ⇔ 235	Program 44
		236 ⇔ 240	Program 45
		241 ⇔ 245	Program 46
		246 ⇔ 250	Program 47
		251 ⇔ 255	Program 48
13	**Auto speed**	000 ⇔ 255	0–100%
14	**Zoom**	000 ⇔ 255	0–100%

Channel	Function	Value	Percent/Setting
15	**Control** (5 second activation delay)	000 ⇔ 009	No function
		010 ⇔ 014	Blackout during pan/tilt
		015 ⇔ 049	No function
		050 ⇔ 054	Pan reset
		055 ⇔ 059	Tilt reset
		060 ⇔ 064	Zoom reset
		065 ⇔ 069	No function
		070 ⇔ 074	Reset all
		075 ⇔ 079	No function
		080 ⇔ 084	Reverse pan and tilt movement
		085 ⇔ 089	Reverse pan movement
		090 ⇔ 094	Reverse tilt movement
		095 ⇔ 099	Normal pan movement
		100 ⇔ 104	Normal tilt movement
		105 ⇔ 109	Normal pan and tilt movement
		110 ⇔ 124	No function
		125 ⇔ 129	Fan full speed
		130 ⇔ 134	Fan auto speed
		135 ⇔ 139	Fast dimmer curve
		140 ⇔ 144	Smooth dimmer curve
		145 ⇔ 255	No function

Acerca de Esta Guía

La Guía de Referencia Rápida (GRR) del Rogue R2X Wash VW contiene información básica sobre el producto, como montaje, opciones de menú y valores DMX. Descargue el Manual de Usuario de www.chauvetprofessional.com para información más detallada.

Exención de Responsabilidad

La información y especificaciones contenidas en esta GRR están sujetas a cambio sin previo aviso.

GARANTÍA LIMITADA

PARA VER EL REGISTRO DE GARANTÍA Y LOS TÉRMINOS Y CONDICIONES COMPLETOS, VISITE NUESTRO SITIO WEB.

Para clientes en los Estados Unidos y México: www.chauvetlighting.com/warranty-registration.

Para clientes en Reino Unido, República de Irlanda, Bélgica, Países Bajos, Luxemburgo, Francia y Alemania: www.chauvetlighting.eu/warranty-registration.

Chauvet garantiza que este producto estará libre de defectos de material y mano de obra en condiciones de uso normales, durante el periodo especificado, sujeto siempre a las exclusiones y limitaciones establecidas en la garantía limitada completa de nuestro sitio web. Esta garantía se concede únicamente al comprador original del producto y no es transferible. Para ejercer los derechos que otorga esta garantía, usted debe proporcionar una prueba de compra en forma de un recibo de compra original, expedido por un distribuidor autorizado, donde figure el nombre del producto y la fecha de compra. NO EXISTEN OTRAS GARANTÍAS EXPRESAS NI IMPLÍCITAS. Esta garantía le otorga derechos legales específicos. Es posible que a usted le asistan otros derechos, que variarán dependiendo del estado o del país. Esta garantía solamente es válida en los Estados Unidos, Reino Unido, República de Irlanda, Bélgica, Países Bajos, Luxemburgo, Francia, Alemania y México. Para conocer los términos de garantía en otros países, consulte a su distribuidor local.

Notas de Seguridad

- NO abra este producto. No contiene piezas reparables por el usuario.
- NO mire a la fuente de luz cuando el producto esté encendido.
- Para evitar un desgaste innecesario y alargar su vida útil, desconecte complemente el producto de la alimentación, mediante el interruptor o desenchufándolo, durante los periodos en los que no se use.
- CUIDADO: La carcasa de este producto está caliente cuando las luces están en funcionamiento.
- Monte este producto en una ubicación con ventilación adecuada, al menos a 20" (50 cm) de superficies adyacentes.
- NO deje ningún material inflamable a menos de 50 cm de este producto mientras esté funcionando o conectado a la alimentación.
- Cuidado: cuando transfiera el producto desde ambientes con temperatura extrema (p. ej., del remolque frío de un camión a una sala de baile con calor y humedad), puede formarse condensación en la electrónica interna del producto. Para evitar que se produzca una avería, deje que el producto se aclimate completamente al ambiente antes de conectar la alimentación.
- USE un cable de seguridad cuando monte este producto en lo alto.
- NO ponga en funcionamiento este producto en el exterior o en cualquier ubicación en la que el polvo, calor excesivo, agua o humedad puedan afectarlo. (IP20)
- NO ponga en funcionamiento este producto si sospecha que la carcasa, lentes o cables están dañados.
- NO conecte este producto a un atenuador o reostato.
- Conecte este producto SOLO a un circuito con toma de tierra y protegido.
- Use SOLAMENTE los soportes de colgar/montar para mover este producto.
- En caso de un problema grave de funcionamiento, deje de usarlo inmediatamente.
- La máxima temperatura ambiente es de 113 °F (45 °C). No haga funcionar este producto a temperaturas más altas.

Cumplimiento de la FCC

Este dispositivo cumple la parte 15, parte B de las normas FCC. El Funcionamiento está supeditado al cumplimiento de estas dos condiciones:

1. Este dispositivo no puede causar interferencias perjudiciales; y
2. Este dispositivo debe aceptar cualquier interferencia recibida, incluyendo las interferencias que puedan causar un funcionamiento no deseado.

Cualquier cambio o modificación que no haya sido expresamente autorizado por la parte responsable de conformidad puede anular la potesdad del usuario para hacer funcionar el equipo.

Contacto

Fuera de EE. UU., Reino Unido, Irlanda, Benelux, Francia, Alemania o México póngase en contacto con su distribuidor para solicitar asistencia o devolver un producto. Consulte Contact Us al final de este GRR para información de contacto.

Qué va Incluido

- Rogue R2X Wash VW
- Cable de alimentación Neutrik® powerCON®
- Soporte Omega con herramientas de montaje
- Guía de Referencia Rápida

Corriente Alterna

Este producto tiene una fuente de alimentación con detección automática que.uede funcionar con un rango de tensión de entrada de100 a 240 VCA, 50/60 Hz.

Alimentación en Cadena

Es posible enlazar hasta 3 productos Rogue R2X Wash VW a 100 V, 4 productos a 120 V, 7 productos a 208 V, o hasta 8 productos a 230 V o 240 V. Nunca exceda este número. Los cables de alimentación en cadena se pueden adquirir por separado.

Enchufe CA

Conexión	Cable (EE.UU.)	Cable (Europa)	Color del tornillo
CA Cargado	Negro	Marrón	Amarillo/Latón
CA Neutro	Blanco	Azul	Plata
CA Tierra	Verde/Amarillo	Verde/Amarillo	Verde

Para evitar un desgaste innecesario y alargar su vida útil, desconecte complemente el producto de la alimentación, mediante el interruptor o desenchufándolo, durante los periodos en los que no se use.

Sustitución del Fusible

1. Desconecte este producto de la alimentación.
2. Utilizando un destornillador plano, desatornille la tapa del portafusibles de la carcasa.
3. Quite el fusible fundido del portafusibles y sustitúyalo con uno nuevo del mismo tipo y categoría.
4. Vuelva a atornillar la tapa del portafusibles en su sitio y conecte de nuevo la alimentación.

Enlace DMX

El Rogue R2X Wash VW funcionará con un controlador DMX usando una conexión serie DMX de 5 o 3 pines. Hay un Manual DMX disponible en www.chauvetprofessional.com.

Conexión DMX

El Rogue R2X Wash VW usa una conexión de datos DMX normal para sus personalidades: **15CH**, **18CH**, **23CH**, **23CH MS**, **34CH, 36CH** y **36CH MS**. Vea el Manual de Usuario para conectar y configurar para funcionamiento DMX.

RDM (gestión remota del dispositivo)

Remote Device Management (gestión remota del dispositivo) o RDM, es un estándar que permite a los dispositivos con capacidad DMX una comunicación bidireccional por un cableado DMX existente. El Rogue R2X Wash VW admite protocolo RDM, que posibilita información para supervisar cambiar las opciones del mapa de menú. Descargue el manual de usuario de www.chauvetprofessional.com para una información más detallada.

Montaje

Antes de montar este producto, lea las Notas de Seguridad. Utilice al menos un punto de montaje por producto. Asegúrese de que las abrazaderas de montaje son capaces de soportar el peso del producto. Para nuestra línea Chauvet de abrazaderas de montaje, visite http://trusst.com/productcategory/truss-clamps/.

Diagrama de Montaje del Producto

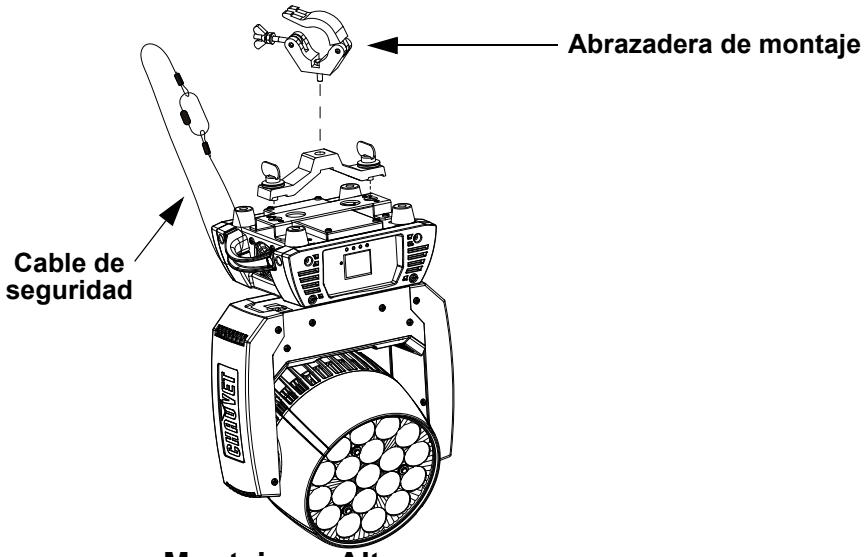

Montaje en Altura

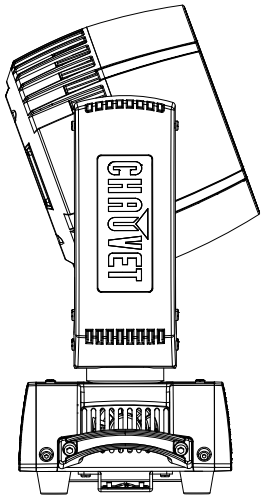

Montaje en el Suelo

Cuando use una abrazadera de montaje, asegúrese de usar una abrazadera con tornillo prisionero para evitar que se afloje accidentalmente.

Descripción del Panel de Control

Botón	Función
<MENU>	Sale del menú o función actual
<ENTER>	Habilita el menú actualmente en pantalla o configura el valor seleccionado actualmente dentro de la función seleccionada
<UP>	Navega hacia arriba por la lista de menú y aumenta el valor numérico cuando está en una función
<DOWN>	Navega hacia abajo por la lista de menú y disminuye el valor numérico cuando está en una función

Mapa de Menú

Consulte la página del producto Rogue R2X Wash VW en www.chauvetprofessional.com para ver el último mapa de menu.

Nivel principal	Niveles de Programación			Descripción
Address	**001–512**			Configura la dirección de inicio
Run Mode	**DMX**	**15CH**		Selecciona la personalidad DMX
		18CH		
		23CH		
		23CH MS		
		34CH		
		36CH		
		36CH MS		
	Auto Test			Prueba automática de todas las funciones
	Manual Test	**Pan**	**000–255**	Controlar y probar todas las funciones a través del panel de control
		Tilt		
		Dimmer		
		Shutter		
		Warm white		
		Cool white		
		Zoom		

Nivel principal	Niveles de Programación			Descripción
Setup	Pan Reverse	OFF		Panorámica normal
		ON		Panorámica inversa
	Tilt Reverse	OFF		Inclinación normal
		ON		Inclinación inversa
	Pan Angle	540		Rango de panorámica: 540°
		360		Rango de panorámica: 360°
		180		Rango de panorámica: 180°
	Tilt Angle	230		Rango de inclinación: 230°
		180		Rango de inclinación: 180°
		90		Rango de inclinación: 90°
	Fans	Auto		Velocidad del ventilador según la temperatura del producto
		Full		Velocidad del ventilador siempre alta
	Display	OFF		La pantalla se apaga
		ON		La pantalla permanece encendida
	Screen Rev	OFF		Pantalla normal
		ON		Pantalla inversa
	Dimmer Curve	Linear		Configura la curva del atenuador
		Square		
		I Squa		
		SCurve		
	Dimmer Speed	Smooth		Velocidad de atenuador suave
		Fast		Velocidad de atenuador rápido
	PWM Option	600Hz		Configura la frequencia PWM (pulse width modulation)
		1200Hz		
		2000HZ		
		4000Hz		
		6000Hz		
		15000HZ		
	Color Calibration	ON		Utiliza la configuración de blanco predeterminada de fábrica
		OFF		Utiliza los valores máximos de salida
		Custom		Personalizar el balance de blancos
	Reset Function	Pan/Tilt	NO	Restablece las funciones individuales o todas las funciones desde el arranque
			YES	
		Zoom	NO	
			YES	
		All	NO	
			YES	
	Factory Set			Restablece el dispositivo a la configuración de fábrica
Sys Info	System Information	Ver	V_	Muestra la versión de firmware
		Running Mode	_ _ _	Muestra el modo de ejecución actual
		DMX Address	_ _ _	Muestra la dirección de inicio actual
		Temperature	_ _ _	Muestra la temperatura del producto en °C
		Fixture Time	_ _ _ _ _	Muestra el número de horas que el producto ha estado encendido

Rogue R2X Wash VW Zonas para control DMX

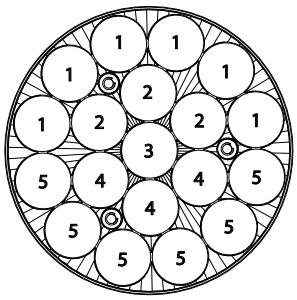

Valores DMX

36CH

Canal	Función	Valor	Porcentaje/Configuración
1	**Panorámica**	000 ⇔ 255	0–100%
2	**Panorámica fino**	000 ⇔ 255	Control fino (16 bits)
3	**Inclinación**	000 ⇔ 255	0–100%
4	**Inclinación fino**	000 ⇔ 255	Control fino (16 bits)
5	**Velocidad de pan/inclina**	000 ⇔ 255	Rápido a lento
6	**Atenuador**	000 ⇔ 255	0–100%
7	**Atenuador fino**	000 ⇔ 255	Control fino (16 bits)
8	**Estroboscopio**	000 ⇔ 019	Apagado
		020 ⇔ 024	Encendido
		025 ⇔ 064	Estroboscopio, rápido a lento
		065 ⇔ 069	Encendido
		070 ⇔ 084	Encender rápidamente, apaga lentamente (rápido a lento)
		085 ⇔ 089	Encendido
		090 ⇔ 104	Encender lentamente, apaga rápidamente (rápido a lento)
		105 ⇔ 109	Encendido
		110 ⇔ 124	Estroboscopio aleatorio, rápido a lento
		125 ⇔ 129	Encendido
		130 ⇔ 144	Aleatorio: Encender rápidamente, apaga lentamente (rápido a lento)
		145 ⇔ 149	Encendido
		150 ⇔ 164	Aleatorio: Encender lentamente, apaga rápidamente (rápido a lento)
		165 ⇔ 169	Encendido
		170 ⇔ 184	Estroboscopio pulso, rápido a lento
		184 ⇔ 189	Encendido
		190 ⇔ 204	Estroboscopio pulso aleatorio, rápido a lento
		205 ⇔ 209	Encendido
		210 ⇔ 224	Encender lentamente, apaga lentamente (rápido a lento)
		225 ⇔ 229	Encendido
		230 ⇔ 244	Estroboscopio pulso, rápido a lento
		245 ⇔ 255	Encendido
9	**Blanco cálido 1**	000 ⇔ 255	0–100%
10	**Blanco cálido 1 fino**	000 ⇔ 255	Control fino (16 bits)
11	**Blanco frío 1**	000 ⇔ 255	0–100%
12	**Blanco frío fino 1**	000 ⇔ 255	Control fino (16 bits)
13	**Blanco cálido 2**	000 ⇔ 255	0–100%
14	**Blanco cálido 2 fino**	000 ⇔ 255	Control fino (16 bits)
15	**Blanco frío 2**	000 ⇔ 255	0–100%
16	**Blanco frío fino 2**	000 ⇔ 255	Control fino (16 bits)
17	**Blanco cálido 3**	000 ⇔ 255	0–100%
18	**Blanco cálido 3 fino**	000 ⇔ 255	Control fino (16 bits)
19	**Blanco frío 3**	000 ⇔ 255	0–100%
20	**Blanco frío fino 3**	000 ⇔ 255	Control fino (16 bits)

Canal	Función	Valor	Porcentaje/Configuración
21	**Blanco cálido 4**	000 ⇔ 255	0–100%
22	**Blanco cálido 4 fino**	000 ⇔ 255	Control fino (16 bits)
23	**Blanco frío 4**	000 ⇔ 255	0–100%
24	**Blanco frío fino 4**	000 ⇔ 255	Control fino (16 bits)
25	**Blanco cálido 5**	000 ⇔ 255	0–100%
26	**Blanco cálido 5 fino**	000 ⇔ 255	Control fino (16 bits)
27	**Blanco frío 5**	000 ⇔ 255	0–100%
28	**Blanco frío fino 5**	000 ⇔ 255	Control fino (16 bits)
29	**Temperatura del color**	000 ⇔ 004	Sin función
		005 ⇔ 019	3200K
		020 ⇔ 040	3600K
		041 ⇔ 060	3800K
		061 ⇔ 080	4000K
		081 ⇔ 100	4600K
		101 ⇔ 120	4800K
		121 ⇔ 140	5000K
		141 ⇔ 160	5200K
		161 ⇔ 180	5400K
		181 ⇔ 200	5600K
		201 ⇔ 220	5800K
		221 ⇔ 240	6000K
		241 ⇔ 255	Sin función
30	**Selección de zona**	000 ⇔ 007	Zona 1, 2, 3, 4, 5
		008 ⇔ 015	Zona 2, 3, 4, 5
		016 ⇔ 023	Zona 3, 4, 5
		024 ⇔ 031	Zona 4, 5
		032 ⇔ 039	Zona 5
		040 ⇔ 047	Sin función
		048 ⇔ 055	Zona 1
		056 ⇔ 063	Zona 1, 2
		064 ⇔ 071	Zona 1, 2, 3
		072 ⇔ 079	Zona 1, 2, 3, 4
		080 ⇔ 087	Zona 1, 2, 3, 4, 5
		088 ⇔ 095	Zona 1
		096 ⇔ 103	Zona 2
		104 ⇔ 111	Zona 3
		112 ⇔ 119	Zona 4
		120 ⇔ 127	Zona 5
		128 ⇔ 135	Zona 1, 2
		136 ⇔ 143	Zona 2, 3
		144 ⇔ 151	Zona 3, 4
		152 ⇔ 159	Zona 4, 5
		160 ⇔ 167	Zona 1, 5
		168 ⇔ 175	Zona 1, 2, 3
		176 ⇔ 183	Zona 2, 3, 4
		184 ⇔ 191	Zona 3, 4, 5
		192 ⇔ 199	Zona 1, 4, 5
		200 ⇔ 207	Zona 1, 2, 5
		208 ⇔ 215	Zona 1, 2, 3, 4
		216 ⇔ 223	Zona 2, 3, 4, 5
		224 ⇔ 231	Zona 1, 3, 4, 5
		232 ⇔ 239	Zona 1, 2, 4, 5
		240 ⇔ 247	Zona 1, 2, 3, 5
		248 ⇔ 255	Zona 1, 2, 3, 4, 5

Canal	Función	Valor	Porcentaje/Configuración
		000 ⇔ 015	Sin función
		016 ⇔ 020	Programa 1
		021 ⇔ 025	Programa 2
		026 ⇔ 030	Programa 3
		031 ⇔ 035	Programa 4
		036 ⇔ 040	Programa 5
		041 ⇔ 045	Programa 6
		046 ⇔ 050	Programa 7
		051 ⇔ 055	Programa 8
		056 ⇔ 060	Programa 9
		061 ⇔ 065	Programa 10
		066 ⇔ 070	Programa 11
		071 ⇔ 075	Programa 12
		076 ⇔ 080	Programa 13
		081 ⇔ 085	Programa 14
		086 ⇔ 090	Programa 15
		091 ⇔ 095	Programa 16
		096 ⇔ 100	Programa 17
		101 ⇔ 105	Programa 18
		106 ⇔ 110	Programa 19
		111 ⇔ 115	Programa 20
		116 ⇔ 120	Programa 21
		121 ⇔ 125	Programa 22
		126 ⇔ 130	Programa 23
31	**Programas**	131 ⇔ 135	Programa 24
		136 ⇔ 140	Programa 25
		141 ⇔ 145	Programa 26
		146 ⇔ 150	Programa 27
		151 ⇔ 155	Programa 28
		156 ⇔ 160	Programa 29
		161 ⇔ 165	Programa 30
		166 ⇔ 170	Programa 31
		171 ⇔ 175	Programa 32
		176 ⇔ 180	Programa 33
		181 ⇔ 185	Programa 34
		186 ⇔ 190	Programa 35
		191 ⇔ 195	Programa 36
		196 ⇔ 200	Programa 37
		201 ⇔ 205	Programa 38
		206 ⇔ 210	Programa 39
		211 ⇔ 215	Programa 40
		216 ⇔ 220	Programa 41
		221 ⇔ 225	Programa 42
		226 ⇔ 230	Programa 43
		231 ⇔ 235	Programa 44
		236 ⇔ 240	Programa 45
		241 ⇔ 245	Programa 46
		246 ⇔ 250	Programa 47
		251 ⇔ 255	Programa 48
32	**Velocidad automática**	000 ⇔ 255	0–100%

Canal	Función	Valor	Porcentaje/Configuración
33	**Macros de movimiento**	000 ⇔ 007	Sin función
		008 ⇔ 023	Macro de movimiento 1
		024 ⇔ 039	Macro de movimiento 2
		040 ⇔ 055	Macro de movimiento 3
		056 ⇔ 071	Macro de movimiento 4
		072 ⇔ 087	Macro de movimiento 5
		088 ⇔ 103	Macro de movimiento 6
		104 ⇔ 119	Macro de movimiento 7
		120 ⇔ 135	Macro de movimiento 8
		136 ⇔ 151	Macro de movimiento 9
		152 ⇔ 167	Macro de movimiento 10
		168 ⇔ 183	Macro de movimiento 11
		184 ⇔ 199	Macro de movimiento 12
		200 ⇔ 215	Macro de movimiento 13
		216 ⇔ 231	Macro de movimiento 14
		232 ⇔ 247	Macro de movimiento 15
		248 ⇔ 255	Macro de movimiento 16
34	**Velocidad de macro de movimiento**	000 ⇔ 255	Velocidad de macro de movimiento, rápido a lento
35	**Zoom**	000 ⇔ 255	0–100%
36	**Control** (5 segundos de retraso de activación)	000 ⇔ 009	Sin función
		010 ⇔ 014	Oscuro durante panorámica/inclinación
		015 ⇔ 049	Sin función
		050 ⇔ 054	Reiniciar panorámica
		055 ⇔ 059	Reiniciar inclinación
		060 ⇔ 064	Reiniciar zoom
		065 ⇔ 069	Sin función
		070 ⇔ 074	Reiniciar todos
		075 ⇔ 079	Sin función
		080 ⇔ 084	Movimiento panorámico y inclinación inversa
		085 ⇔ 089	Movimiento panorámico inversa
		090 ⇔ 094	Movimiento inclinación inversa
		095 ⇔ 099	Movimiento panorámico normal
		100 ⇔ 104	Movimiento inclinación normal
		105 ⇔ 109	Movimiento panorámico y inclinación normal
		110 ⇔ 124	Sin función
		125 ⇔ 129	Velocidad de ventilador máxima
		130 ⇔ 134	Ventilador automático
		135 ⇔ 139	Curva del atenuador rápido
		140 ⇔ 144	Curva del atenuador suave
		145 ⇔ 255	Sin función

36CH MS

Canal	Función	Valor	Porcentaje/Configuración
1	**Panorámica**	000 ⇔ 255	0–100%
2	**Panorámica fino**	000 ⇔ 255	Control fino (16 bits)
3	**Inclinación**	000 ⇔ 255	0–100%
4	**Inclinación fino**	000 ⇔ 255	Control fino (16 bits)
5	**Velocidad de pan/inclina**	000 ⇔ 255	Rápido a lento
6	**Atenuador**	000 ⇔ 255	0–100%
7	**Atenuador fino**	000 ⇔ 255	Control fino (16 bits)
8	**Estroboscopio**	000 ⇔ 019	Apagado
		020 ⇔ 024	Encendido
		025 ⇔ 064	Estroboscopio, rápido a lento
		065 ⇔ 069	Encendido
		070 ⇔ 084	Encender rápidamente, apaga lentamente (rápido a lento)
		085 ⇔ 089	Encendido
		090 ⇔ 104	Encender lentamente, apaga rápidamente (rápido a lento)
		105 ⇔ 109	Encendido
		110 ⇔ 124	Estroboscopio aleatorio, rápido a lento
		125 ⇔ 129	Encendido
		130 ⇔ 144	Aleatorio: Encender rápidamente, apaga lentamente (rápido a lento)
		145 ⇔ 149	Encendido
		150 ⇔ 164	Aleatorio: Encender lentamente, apaga rápidamente (rápido a lento)
		165 ⇔ 169	Encendido
		170 ⇔ 184	Estroboscopio pulso, rápido a lento
		184 ⇔ 189	Encendido
		190 ⇔ 204	Estroboscopio pulso aleatorio, rápido a lento
		205 ⇔ 209	Encendido
		210 ⇔ 224	Encender lentamente, apaga lentamente (rápido a lento)
		225 ⇔ 229	Encendido
		230 ⇔ 244	Estroboscopio pulso, rápido a lento
		245 ⇔ 255	Encendido
9	**Temperatura del color**	000 ⇔ 004	Sin función
		005 ⇔ 019	3200K
		020 ⇔ 040	3600K
		041 ⇔ 060	3800K
		061 ⇔ 080	4000K
		081 ⇔ 100	4600K
		101 ⇔ 120	4800K
		121 ⇔ 140	5000K
		141 ⇔ 160	5200K
		161 ⇔ 180	5400K
		181 ⇔ 200	5600K
		201 ⇔ 220	5800K
		221 ⇔ 240	6000K
		241 ⇔ 255	Sin función

Canal	Función	Valor	Porcentaje/Configuración
10	Selección de zona	000 ⇔ 007	Zona 1, 2, 3, 4, 5
		008 ⇔ 015	Zona 2, 3, 4, 5
		016 ⇔ 023	Zona 3, 4, 5
		024 ⇔ 031	Zona 4, 5
		032 ⇔ 039	Zona 5
		040 ⇔ 047	Sin función
		048 ⇔ 055	Zona 1
		056 ⇔ 063	Zona 1, 2
		064 ⇔ 071	Zona 1, 2, 3
		072 ⇔ 079	Zona 1, 2, 3, 4
		080 ⇔ 087	Zona 1, 2, 3, 4, 5
		088 ⇔ 095	Zona 1
		096 ⇔ 103	Zona 2
		104 ⇔ 111	Zona 3
		112 ⇔ 119	Zona 4
		120 ⇔ 127	Zona 5
		128 ⇔ 135	Zona 1, 2
		136 ⇔ 143	Zona 2, 3
		144 ⇔ 151	Zona 3, 4
		152 ⇔ 159	Zona 4, 5
		160 ⇔ 167	Zona 1, 5
		168 ⇔ 175	Zona 1, 2, 3
		176 ⇔ 183	Zona 2, 3, 4
		184 ⇔ 191	Zona 3, 4, 5
		192 ⇔ 199	Zona 1, 4, 5
		200 ⇔ 207	Zona 1, 2, 5
		208 ⇔ 215	Zona 1, 2, 3, 4
		216 ⇔ 223	Zona 2, 3, 4, 5
		224 ⇔ 231	Zona 1, 3, 4, 5
		232 ⇔ 239	Zona 1, 2, 4, 5
		240 ⇔ 247	Zona 1, 2, 3, 5
		248 ⇔ 255	Zona 1, 2, 3, 4, 5

Canal	Función	Valor	Porcentaje/Configuración
		000 ⇔ 015	Sin función
		016 ⇔ 020	Programa 1
		021 ⇔ 025	Programa 2
		026 ⇔ 030	Programa 3
		031 ⇔ 035	Programa 4
		036 ⇔ 040	Programa 5
		041 ⇔ 045	Programa 6
		046 ⇔ 050	Programa 7
		051 ⇔ 055	Programa 8
		056 ⇔ 060	Programa 9
		061 ⇔ 065	Programa 10
		066 ⇔ 070	Programa 11
		071 ⇔ 075	Programa 12
		076 ⇔ 080	Programa 13
		081 ⇔ 085	Programa 14
		086 ⇔ 090	Programa 15
		091 ⇔ 095	Programa 16
		096 ⇔ 100	Programa 17
		101 ⇔ 105	Programa 18
		106 ⇔ 110	Programa 19
		111 ⇔ 115	Programa 20
		116 ⇔ 120	Programa 21
		121 ⇔ 125	Programa 22
		126 ⇔ 130	Programa 23
11	**Programas**	131 ⇔ 135	Programa 24
		136 ⇔ 140	Programa 25
		141 ⇔ 145	Programa 26
		146 ⇔ 150	Programa 27
		151 ⇔ 155	Programa 28
		156 ⇔ 160	Programa 29
		161 ⇔ 165	Programa 30
		166 ⇔ 170	Programa 31
		171 ⇔ 175	Programa 32
		176 ⇔ 180	Programa 33
		181 ⇔ 185	Programa 34
		186 ⇔ 190	Programa 35
		191 ⇔ 195	Programa 36
		196 ⇔ 200	Programa 37
		201 ⇔ 205	Programa 38
		206 ⇔ 210	Programa 39
		211 ⇔ 215	Programa 40
		216 ⇔ 220	Programa 41
		221 ⇔ 225	Programa 42
		226 ⇔ 230	Programa 43
		231 ⇔ 235	Programa 44
		236 ⇔ 240	Programa 45
		241 ⇔ 245	Programa 46
		246 ⇔ 250	Programa 47
		251 ⇔ 255	Programa 48
12	**Velocidad automática**	000 ⇔ 255	0–100%

Canal	Función	Valor	Porcentaje/Configuración
13	**Macros de movimiento**	000 ⇔ 007	Sin función
		008 ⇔ 023	Macro de movimiento 1
		024 ⇔ 039	Macro de movimiento 2
		040 ⇔ 055	Macro de movimiento 3
		056 ⇔ 071	Macro de movimiento 4
		072 ⇔ 087	Macro de movimiento 5
		088 ⇔ 103	Macro de movimiento 6
		104 ⇔ 119	Macro de movimiento 7
		120 ⇔ 135	Macro de movimiento 8
		136 ⇔ 151	Macro de movimiento 9
		152 ⇔ 167	Macro de movimiento 10
		168 ⇔ 183	Macro de movimiento 11
		184 ⇔ 199	Macro de movimiento 12
		200 ⇔ 215	Macro de movimiento 13
		216 ⇔ 231	Macro de movimiento 14
		232 ⇔ 247	Macro de movimiento 15
		248 ⇔ 255	Macro de movimiento 16
14	**Velocidad de macro de movimiento**	000 ⇔ 255	Velocidad de macro de movimiento, rápido a lento
15	**Zoom**	000 ⇔ 255	0–100%
16	**Control** (5 segundos de retraso de activación)	000 ⇔ 009	Sin función
		010 ⇔ 014	Oscuro durante panorámica/inclinación
		015 ⇔ 049	Sin función
		050 ⇔ 054	Reiniciar panorámica
		055 ⇔ 059	Reiniciar inclinación
		060 ⇔ 064	Reiniciar zoom
		065 ⇔ 069	Sin función
		070 ⇔ 074	Reiniciar todos
		075 ⇔ 079	Sin función
		080 ⇔ 084	Movimiento panorámico y inclinación inversa
		085 ⇔ 089	Movimiento panorámico inversa
		090 ⇔ 094	Movimiento inclinación inversa
		095 ⇔ 099	Movimiento panorámico normal
		100 ⇔ 104	Movimiento inclinación normal
		105 ⇔ 109	Movimiento panorámico y inclinación normal
		110 ⇔ 124	Sin función
		125 ⇔ 129	Velocidad de ventilador máxima
		130 ⇔ 134	Ventilador automático
		135 ⇔ 139	Curva del atenuador rápido
		140 ⇔ 144	Curva del atenuador suave
		145 ⇔ 255	Sin función
17	**Blanco cálido 1**	000 ⇔ 255	0–100%
18	**Blanco cálido 1 fino**	000 ⇔ 255	Control fino (16 bits)
19	**Blanco frío 1**	000 ⇔ 255	0–100%
20	**Blanco frío fino 1**	000 ⇔ 255	Control fino (16 bits)
21	**Blanco cálido 2**	000 ⇔ 255	0–100%
22	**Blanco cálido 2 fino**	000 ⇔ 255	Control fino (16 bits)
23	**Blanco frío 2**	000 ⇔ 255	0–100%
24	**Blanco frío fino 2**	000 ⇔ 255	Control fino (16 bits)
25	**Blanco cálido 3**	000 ⇔ 255	0–100%
26	**Blanco cálido 3 fino**	000 ⇔ 255	Control fino (16 bits)
27	**Blanco frío 3**	000 ⇔ 255	0–100%
28	**Blanco frío fino 3**	000 ⇔ 255	Control fino (16 bits)
29	**Blanco cálido 4**	000 ⇔ 255	0–100%
30	**Blanco cálido 4 fino**	000 ⇔ 255	Control fino (16 bits)
31	**Blanco frío 4**	000 ⇔ 255	0–100%

Canal	Función	Valor	Porcentaje/Configuración
32	**Blanco frío fino 4**	000 ⇔ 255	Control fino (16 bits)
33	**Blanco cálido 5**	000 ⇔ 255	0–100%
34	**Blanco cálido 5 fino**	000 ⇔ 255	Control fino (16 bits)
35	**Blanco frío 5**	000 ⇔ 255	0–100%
36	**Blanco frío fino 5**	000 ⇔ 255	Control fino (16 bits)

34CH

Canal	Función	Valor	Porcentaje/Configuración
1	**Panorámica**	000 ⇔ 255	0–100%
2	**Panorámica fino**	000 ⇔ 255	Control fino (16 bits)
3	**Inclinación**	000 ⇔ 255	0–100%
4	**Inclinación fino**	000 ⇔ 255	Control fino (16 bits)
5	**Velocidad de pan/inclina**	000 ⇔ 255	Rápido a lento
6	**Atenuador**	000 ⇔ 255	0–100%
7	**Atenuador fino**	000 ⇔ 255	Control fino (16 bits)
8	**Estroboscopio**	000 ⇔ 019	Apagado
		020 ⇔ 024	Encendido
		025 ⇔ 064	Estroboscopio, rápido a lento
		065 ⇔ 069	Encendido
		070 ⇔ 084	Encender rápidamente, apaga lentamente (rápido a lento)
		085 ⇔ 089	Encendido
		090 ⇔ 104	Encender lentamente, apaga rápidamente (rápido a lento)
		105 ⇔ 109	Encendido
		110 ⇔ 124	Estroboscopio aleatorio, rápido a lento
		125 ⇔ 129	Encendido
		130 ⇔ 144	Aleatorio: Encender rápidamente, apaga lentamente (rápido a lento)
		145 ⇔ 149	Encendido
		150 ⇔ 164	Aleatorio: Encender lentamente, apaga rápidamente (rápido a lento)
		165 ⇔ 169	Encendido
		170 ⇔ 184	Estroboscopio pulso, rápido a lento
		184 ⇔ 189	Encendido
		190 ⇔ 204	Estroboscopio pulso aleatorio, rápido a lento
		205 ⇔ 209	Encendido
		210 ⇔ 224	Encender lentamente, apaga lentamente (rápido a lento)
		225 ⇔ 229	Encendido
		230 ⇔ 244	Estroboscopio pulso, rápido a lento
		245 ⇔ 255	Encendido
9	**Blanco cálido 1**	000 ⇔ 255	0–100%
10	**Blanco cálido 1 fino**	000 ⇔ 255	Control fino (16 bits)
11	**Blanco frío 1**	000 ⇔ 255	0–100%
12	**Blanco frío fino 1**	000 ⇔ 255	Control fino (16 bits)
13	**Blanco cálido 2**	000 ⇔ 255	0–100%
14	**Blanco cálido 2 fino**	000 ⇔ 255	Control fino (16 bits)
15	**Blanco frío 2**	000 ⇔ 255	0–100%
16	**Blanco frío fino 2**	000 ⇔ 255	Control fino (16 bits)
17	**Blanco cálido 3**	000 ⇔ 255	0–100%
18	**Blanco cálido 3 fino**	000 ⇔ 255	Control fino (16 bits)
19	**Blanco frío 3**	000 ⇔ 255	0–100%
20	**Blanco frío fino 3**	000 ⇔ 255	Control fino (16 bits)
21	**Blanco cálido 4**	000 ⇔ 255	0–100%
22	**Blanco cálido 4 fino**	000 ⇔ 255	Control fino (16 bits)
23	**Blanco frío 4**	000 ⇔ 255	0–100%
24	**Blanco frío fino 4**	000 ⇔ 255	Control fino (16 bits)
25	**Blanco cálido 5**	000 ⇔ 255	0–100%
26	**Blanco cálido 5 fino**	000 ⇔ 255	Control fino (16 bits)

Canal	Función	Valor	Porcentaje/Configuración
27	**Blanco frío 5**	000 ⇔ 255	0–100%
28	**Blanco frío fino 5**	000 ⇔ 255	Control fino (16 bits)
29	**Temperatura del color**	000 ⇔ 004	Sin función
		005 ⇔ 019	3200K
		020 ⇔ 040	3600K
		041 ⇔ 060	3800K
		061 ⇔ 080	4000K
		081 ⇔ 100	4600K
		101 ⇔ 120	4800K
		121 ⇔ 140	5000K
		141 ⇔ 160	5200K
		161 ⇔ 180	5400K
		181 ⇔ 200	5600K
		201 ⇔ 220	5800K
		221 ⇔ 240	6000K
		241 ⇔ 255	Sin función
30	**Selección de zona**	000 ⇔ 007	Zona 1, 2, 3, 4, 5
		008 ⇔ 015	Zona 2, 3, 4, 5
		016 ⇔ 023	Zona 3, 4, 5
		024 ⇔ 031	Zona 4, 5
		032 ⇔ 039	Zona 5
		040 ⇔ 047	Sin función
		048 ⇔ 055	Zona 1
		056 ⇔ 063	Zona 1, 2
		064 ⇔ 071	Zona 1, 2, 3
		072 ⇔ 079	Zona 1, 2, 3, 4
		080 ⇔ 087	Zona 1, 2, 3, 4, 5
		088 ⇔ 095	Zona 1
		096 ⇔ 103	Zona 2
		104 ⇔ 111	Zona 3
		112 ⇔ 119	Zona 4
		120 ⇔ 127	Zona 5
		128 ⇔ 135	Zona 1, 2
		136 ⇔ 143	Zona 2, 3
		144 ⇔ 151	Zona 3, 4
		152 ⇔ 159	Zona 4, 5
		160 ⇔ 167	Zona 1, 5
		168 ⇔ 175	Zona 1, 2, 3
		176 ⇔ 183	Zona 2, 3, 4
		184 ⇔ 191	Zona 3, 4, 5
		192 ⇔ 199	Zona 1, 4, 5
		200 ⇔ 207	Zona 1, 2, 5
		208 ⇔ 215	Zona 1, 2, 3, 4
		216 ⇔ 223	Zona 2, 3, 4, 5
		224 ⇔ 231	Zona 1, 3, 4, 5
		232 ⇔ 239	Zona 1, 2, 4, 5
		240 ⇔ 247	Zona 1, 2, 3, 5
		248 ⇔ 255	Zona 1, 2, 3, 4, 5

Canal	Función	Valor	Porcentaje/Configuración
		000 ⇔ 015	Sin función
		016 ⇔ 020	Programa 1
		021 ⇔ 025	Programa 2
		026 ⇔ 030	Programa 3
		031 ⇔ 035	Programa 4
		036 ⇔ 040	Programa 5
		041 ⇔ 045	Programa 6
		046 ⇔ 050	Programa 7
		051 ⇔ 055	Programa 8
		056 ⇔ 060	Programa 9
		061 ⇔ 065	Programa 10
		066 ⇔ 070	Programa 11
		071 ⇔ 075	Programa 12
		076 ⇔ 080	Programa 13
		081 ⇔ 085	Programa 14
		086 ⇔ 090	Programa 15
		091 ⇔ 095	Programa 16
		096 ⇔ 100	Programa 17
		101 ⇔ 105	Programa 18
		106 ⇔ 110	Programa 19
		111 ⇔ 115	Programa 20
		116 ⇔ 120	Programa 21
		121 ⇔ 125	Programa 22
		126 ⇔ 130	Programa 23
31	**Programas**	131 ⇔ 135	Programa 24
		136 ⇔ 140	Programa 25
		141 ⇔ 145	Programa 26
		146 ⇔ 150	Programa 27
		151 ⇔ 155	Programa 28
		156 ⇔ 160	Programa 29
		161 ⇔ 165	Programa 30
		166 ⇔ 170	Programa 31
		171 ⇔ 175	Programa 32
		176 ⇔ 180	Programa 33
		181 ⇔ 185	Programa 34
		186 ⇔ 190	Programa 35
		191 ⇔ 195	Programa 36
		196 ⇔ 200	Programa 37
		201 ⇔ 205	Programa 38
		206 ⇔ 210	Programa 39
		211 ⇔ 215	Programa 40
		216 ⇔ 220	Programa 41
		221 ⇔ 225	Programa 42
		226 ⇔ 230	Programa 43
		231 ⇔ 235	Programa 44
		236 ⇔ 240	Programa 45
		241 ⇔ 245	Programa 46
		246 ⇔ 250	Programa 47
		251 ⇔ 255	Programa 48
32	**Velocidad automática**	000 ⇔ 255	0–100%
33	**Zoom**	000 ⇔ 255	0–100%

Canal	Función	Valor	Porcentaje/Configuración
34	**Control** (5 segundos de retraso de activación)	000 ⇔ 009	Sin función
		010 ⇔ 014	Oscuro durante panorámica/inclinación
		015 ⇔ 049	Sin función
		050 ⇔ 054	Reiniciar panorámica
		055 ⇔ 059	Reiniciar inclinación
		060 ⇔ 064	Reiniciar zoom
		065 ⇔ 069	Sin función
		070 ⇔ 074	Reiniciar todos
		075 ⇔ 079	Sin función
		080 ⇔ 084	Movimiento panorámico y inclinación inversa
		085 ⇔ 089	Movimiento panorámico inversa
		090 ⇔ 094	Movimiento inclinación inversa
		095 ⇔ 099	Movimiento panorámico normal
		100 ⇔ 104	Movimiento inclinación normal
		105 ⇔ 109	Movimiento panorámico y inclinación normal
		110 ⇔ 124	Sin función
		125 ⇔ 129	Velocidad de ventilador máxima
		130 ⇔ 134	Ventilador automático
		135 ⇔ 139	Curva del atenuador rápido
		140 ⇔ 144	Curva del atenuador suave
		145 ⇔ 255	Sin función

23CH

Canal	Función	Valor	Porcentaje/Configuración
1	**Panorámica**	000 ⇔ 255	0–100%
2	**Panorámica fino**	000 ⇔ 255	Control fino (16 bits)
3	**Inclinación**	000 ⇔ 255	0–100%
4	**Inclinación fino**	000 ⇔ 255	Control fino (16 bits)
5	**Velocidad de pan/inclina**	000 ⇔ 255	Rápido a lento
6	**Atenuador**	000 ⇔ 255	0–100%
7	**Estroboscopio**	000 ⇔ 019	Apagado
		020 ⇔ 024	Encendido
		025 ⇔ 064	Estroboscopio, rápido a lento
		065 ⇔ 069	Encendido
		070 ⇔ 084	Encender rápidamente, apaga lentamente (rápido a lento)
		085 ⇔ 089	Encendido
		090 ⇔ 104	Encender lentamente, apaga rápidamente (rápido a lento)
		105 ⇔ 109	Encendido
		110 ⇔ 124	Estroboscopio aleatorio, rápido a lento
		125 ⇔ 129	Encendido
		130 ⇔ 144	Aleatorio: Encender rápidamente, apaga lentamente (rápido a lento)
		145 ⇔ 149	Encendido
		150 ⇔ 164	Aleatorio: Encender lentamente, apaga rápidamente (rápido a lento)
		165 ⇔ 169	Encendido
		170 ⇔ 184	Estroboscopio pulso, rápido a lento
		184 ⇔ 189	Encendido
		190 ⇔ 204	Estroboscopio pulso aleatorio, rápido a lento
		205 ⇔ 209	Encendido
		210 ⇔ 224	Encender lentamente, apaga lentamente (rápido a lento)
		225 ⇔ 229	Encendido
		230 ⇔ 244	Estroboscopio pulso, rápido a lento
		245 ⇔ 255	Encendido
8	**Blanco cálido 1**	000 ⇔ 255	0–100%
9	**Blanco frío 1**	000 ⇔ 255	0–100%
10	**Blanco cálido 2**	000 ⇔ 255	0–100%
11	**Blanco frío 2**	000 ⇔ 255	0–100%
12	**Blanco cálido 3**	000 ⇔ 255	0–100%
13	**Blanco frío 3**	000 ⇔ 255	0–100%
14	**Blanco cálido 4**	000 ⇔ 255	0–100%
15	**Blanco frío 4**	000 ⇔ 255	0–100%
16	**Blanco cálido 5**	000 ⇔ 255	0–100%
17	**Blanco frío 5**	000 ⇔ 255	0–100%
18	**Temperatura del color**	000 ⇔ 004	Sin función
		005 ⇔ 019	3200K
		020 ⇔ 040	3600K
		041 ⇔ 060	3800K
		061 ⇔ 080	4000K
		081 ⇔ 100	4600K
		101 ⇔ 120	4800K
		121 ⇔ 140	5000K
		141 ⇔ 160	5200K
		161 ⇔ 180	5400K
		181 ⇔ 200	5600K
		201 ⇔ 220	5800K
		221 ⇔ 240	6000K
		241 ⇔ 255	Sin función

Canal	Función	Valor	Porcentaje/Configuración
19	Selección de zona	000 ⇔ 007	Zona 1, 2, 3, 4, 5
		008 ⇔ 015	Zona 2, 3, 4, 5
		016 ⇔ 023	Zona 3, 4, 5
		024 ⇔ 031	Zona 4, 5
		032 ⇔ 039	Zona 5
		040 ⇔ 047	Sin función
		048 ⇔ 055	Zona 1
		056 ⇔ 063	Zona 1, 2
		064 ⇔ 071	Zona 1, 2, 3
		072 ⇔ 079	Zona 1, 2, 3, 4
		080 ⇔ 087	Zona 1, 2, 3, 4, 5
		088 ⇔ 095	Zona 1
		096 ⇔ 103	Zona 2
		104 ⇔ 111	Zona 3
		112 ⇔ 119	Zona 4
		120 ⇔ 127	Zona 5
		128 ⇔ 135	Zona 1, 2
		136 ⇔ 143	Zona 2, 3
		144 ⇔ 151	Zona 3, 4
		152 ⇔ 159	Zona 4, 5
		160 ⇔ 167	Zona 1, 5
		168 ⇔ 175	Zona 1, 2, 3
		176 ⇔ 183	Zona 2, 3, 4
		184 ⇔ 191	Zona 3, 4, 5
		192 ⇔ 199	Zona 1, 4, 5
		200 ⇔ 207	Zona 1, 2, 5
		208 ⇔ 215	Zona 1, 2, 3, 4
		216 ⇔ 223	Zona 2, 3, 4, 5
		224 ⇔ 231	Zona 1, 3, 4, 5
		232 ⇔ 239	Zona 1, 2, 4, 5
		240 ⇔ 247	Zona 1, 2, 3, 5
		248 ⇔ 255	Zona 1, 2, 3, 4, 5

Canal	Función	Valor	Porcentaje/Configuración
		000 ⇔ 015	Sin función
		016 ⇔ 020	Programa 1
		021 ⇔ 025	Programa 2
		026 ⇔ 030	Programa 3
		031 ⇔ 035	Programa 4
		036 ⇔ 040	Programa 5
		041 ⇔ 045	Programa 6
		046 ⇔ 050	Programa 7
		051 ⇔ 055	Programa 8
		056 ⇔ 060	Programa 9
		061 ⇔ 065	Programa 10
		066 ⇔ 070	Programa 11
		071 ⇔ 075	Programa 12
		076 ⇔ 080	Programa 13
		081 ⇔ 085	Programa 14
		086 ⇔ 090	Programa 15
		091 ⇔ 095	Programa 16
		096 ⇔ 100	Programa 17
		101 ⇔ 105	Programa 18
		106 ⇔ 110	Programa 19
		111 ⇔ 115	Programa 20
		116 ⇔ 120	Programa 21
		121 ⇔ 125	Programa 22
		126 ⇔ 130	Programa 23
20	**Programas**	131 ⇔ 135	Programa 24
		136 ⇔ 140	Programa 25
		141 ⇔ 145	Programa 26
		146 ⇔ 150	Programa 27
		151 ⇔ 155	Programa 28
		156 ⇔ 160	Programa 29
		161 ⇔ 165	Programa 30
		166 ⇔ 170	Programa 31
		171 ⇔ 175	Programa 32
		176 ⇔ 180	Programa 33
		181 ⇔ 185	Programa 34
		186 ⇔ 190	Programa 35
		191 ⇔ 195	Programa 36
		196 ⇔ 200	Programa 37
		201 ⇔ 205	Programa 38
		206 ⇔ 210	Programa 39
		211 ⇔ 215	Programa 40
		216 ⇔ 220	Programa 41
		221 ⇔ 225	Programa 42
		226 ⇔ 230	Programa 43
		231 ⇔ 235	Programa 44
		236 ⇔ 240	Programa 45
		241 ⇔ 245	Programa 46
		246 ⇔ 250	Programa 47
		251 ⇔ 255	Programa 48
21	**Velocidad automática**	000 ⇔ 255	0–100%
22	**Zoom**	000 ⇔ 255	0–100%

Canal	Función	Valor	Porcentaje/Configuración
23	**Control** (5 segundos de retraso de activación)	000 ⇔ 009	Sin función
		010 ⇔ 014	Oscuro durante panorámica/inclinación
		015 ⇔ 049	Sin función
		050 ⇔ 054	Reiniciar panorámica
		055 ⇔ 059	Reiniciar inclinación
		060 ⇔ 064	Reiniciar zoom
		065 ⇔ 069	Sin función
		070 ⇔ 074	Reiniciar todos
		075 ⇔ 079	Sin función
		080 ⇔ 084	Movimiento panorámico y inclinación inversa
		085 ⇔ 089	Movimiento panorámico inversa
		090 ⇔ 094	Movimiento inclinación inversa
		095 ⇔ 099	Movimiento panorámico normal
		100 ⇔ 104	Movimiento inclinación normal
		105 ⇔ 109	Movimiento panorámico y inclinación normal
		110 ⇔ 124	Sin función
		125 ⇔ 129	Velocidad de ventilador máxima
		130 ⇔ 134	Ventilador automático
		135 ⇔ 139	Curva del atenuador rápido
		140 ⇔ 144	Curva del atenuador suave
		145 ⇔ 255	Sin función

23CH MS

Canal	Función	Valor	Porcentaje/Configuración
1	**Panorámica**	000 ⇔ 255	0–100%
2	**Panorámica fino**	000 ⇔ 255	Control fino (16 bits)
3	**Inclinación**	000 ⇔ 255	0–100%
4	**Inclinación fino**	000 ⇔ 255	Control fino (16 bits)
5	**Velocidad de pan/inclina**	000 ⇔ 255	Rápido a lento
6	**Atenuador**	000 ⇔ 255	0–100%
7	**Estroboscopio**	000 ⇔ 019	Apagado
		020 ⇔ 024	Encendido
		025 ⇔ 064	Estroboscopio, rápido a lento
		065 ⇔ 069	Encendido
		070 ⇔ 084	Encender rápidamente, apaga lentamente (rápido a lento)
		085 ⇔ 089	Encendido
		090 ⇔ 104	Encender lentamente, apaga rápidamente (rápido a lento)
		105 ⇔ 109	Encendido
		110 ⇔ 124	Estroboscopio aleatorio, rápido a lento
		125 ⇔ 129	Encendido
		130 ⇔ 144	Aleatorio: Encender rápidamente, apaga lentamente (rápido a lento)
		145 ⇔ 149	Encendido
		150 ⇔ 164	Aleatorio: Encender lentamente, apaga rápidamente (rápido a lento)
		165 ⇔ 169	Encendido
		170 ⇔ 184	Estroboscopio pulso, rápido a lento
		184 ⇔ 189	Encendido
		190 ⇔ 204	Estroboscopio pulso aleatorio, rápido a lento
		205 ⇔ 209	Encendido
		210 ⇔ 224	Encender lentamente, apaga lentamente (rápido a lento)
		225 ⇔ 229	Encendido
		230 ⇔ 244	Estroboscopio pulso, rápido a lento
		245 ⇔ 255	Encendido

Canal	Función	Valor	Porcentaje/Configuración
8	Temperatura del color	000 ⇔ 004	Sin función
		005 ⇔ 019	3200K
		020 ⇔ 040	3600K
		041 ⇔ 060	3800K
		061 ⇔ 080	4000K
		081 ⇔ 100	4600K
		101 ⇔ 120	4800K
		121 ⇔ 140	5000K
		141 ⇔ 160	5200K
		161 ⇔ 180	5400K
		181 ⇔ 200	5600K
		201 ⇔ 220	5800K
		221 ⇔ 240	6000K
		241 ⇔ 255	Sin función
9	Selección de zona	000 ⇔ 007	Zona 1, 2, 3, 4, 5
		008 ⇔ 015	Zona 2, 3, 4, 5
		016 ⇔ 023	Zona 3, 4, 5
		024 ⇔ 031	Zona 4, 5
		032 ⇔ 039	Zona 5
		040 ⇔ 047	Sin función
		048 ⇔ 055	Zona 1
		056 ⇔ 063	Zona 1, 2
		064 ⇔ 071	Zona 1, 2, 3
		072 ⇔ 079	Zona 1, 2, 3, 4
		080 ⇔ 087	Zona 1, 2, 3, 4, 5
		088 ⇔ 095	Zona 1
		096 ⇔ 103	Zona 2
		104 ⇔ 111	Zona 3
		112 ⇔ 119	Zona 4
		120 ⇔ 127	Zona 5
		128 ⇔ 135	Zona 1, 2
		136 ⇔ 143	Zona 2, 3
		144 ⇔ 151	Zona 3, 4
		152 ⇔ 159	Zona 4, 5
		160 ⇔ 167	Zona 1, 5
		168 ⇔ 175	Zona 1, 2, 3
		176 ⇔ 183	Zona 2, 3, 4
		184 ⇔ 191	Zona 3, 4, 5
		192 ⇔ 199	Zona 1, 4, 5
		200 ⇔ 207	Zona 1, 2, 5
		208 ⇔ 215	Zona 1, 2, 3, 4
		216 ⇔ 223	Zona 2, 3, 4, 5
		224 ⇔ 231	Zona 1, 3, 4, 5
		232 ⇔ 239	Zona 1, 2, 4, 5
		240 ⇔ 247	Zona 1, 2, 3, 5
		248 ⇔ 255	Zona 1, 2, 3, 4, 5

Canal	Función	Valor	Porcentaje/Configuración
		000 ⇔ 015	Sin función
		016 ⇔ 020	Programa 1
		021 ⇔ 025	Programa 2
		026 ⇔ 030	Programa 3
		031 ⇔ 035	Programa 4
		036 ⇔ 040	Programa 5
		041 ⇔ 045	Programa 6
		046 ⇔ 050	Programa 7
		051 ⇔ 055	Programa 8
		056 ⇔ 060	Programa 9
		061 ⇔ 065	Programa 10
		066 ⇔ 070	Programa 11
		071 ⇔ 075	Programa 12
		076 ⇔ 080	Programa 13
		081 ⇔ 085	Programa 14
		086 ⇔ 090	Programa 15
		091 ⇔ 095	Programa 16
		096 ⇔ 100	Programa 17
		101 ⇔ 105	Programa 18
		106 ⇔ 110	Programa 19
		111 ⇔ 115	Programa 20
		116 ⇔ 120	Programa 21
		121 ⇔ 125	Programa 22
		126 ⇔ 130	Programa 23
10	**Programas**	131 ⇔ 135	Programa 24
		136 ⇔ 140	Programa 25
		141 ⇔ 145	Programa 26
		146 ⇔ 150	Programa 27
		151 ⇔ 155	Programa 28
		156 ⇔ 160	Programa 29
		161 ⇔ 165	Programa 30
		166 ⇔ 170	Programa 31
		171 ⇔ 175	Programa 32
		176 ⇔ 180	Programa 33
		181 ⇔ 185	Programa 34
		186 ⇔ 190	Programa 35
		191 ⇔ 195	Programa 36
		196 ⇔ 200	Programa 37
		201 ⇔ 205	Programa 38
		206 ⇔ 210	Programa 39
		211 ⇔ 215	Programa 40
		216 ⇔ 220	Programa 41
		221 ⇔ 225	Programa 42
		226 ⇔ 230	Programa 43
		231 ⇔ 235	Programa 44
		236 ⇔ 240	Programa 45
		241 ⇔ 245	Programa 46
		246 ⇔ 250	Programa 47
		251 ⇔ 255	Programa 48
11	**Velocidad automática**	000 ⇔ 255	0–100%
12	**Zoom**	000 ⇔ 255	0–100%

Canal	Función	Valor	Porcentaje/Configuración
13	**Control** (5 segundos de retraso de activación)	000 ⇔ 009	Sin función
		010 ⇔ 014	Oscuro durante panorámica/inclinación
		015 ⇔ 049	Sin función
		050 ⇔ 054	Reiniciar panorámica
		055 ⇔ 059	Reiniciar inclinación
		060 ⇔ 064	Reiniciar zoom
		065 ⇔ 069	Sin función
		070 ⇔ 074	Reiniciar todos
		075 ⇔ 079	Sin función
		080 ⇔ 084	Movimiento panorámico y inclinación inversa
		085 ⇔ 089	Movimiento panorámico inversa
		090 ⇔ 094	Movimiento inclinación inversa
		095 ⇔ 099	Movimiento panorámico normal
		100 ⇔ 104	Movimiento inclinación normal
		105 ⇔ 109	Movimiento panorámico y inclinación normal
		110 ⇔ 124	Sin función
		125 ⇔ 129	Velocidad de ventilador máxima
		130 ⇔ 134	Ventilador automático
		135 ⇔ 139	Curva del atenuador rápido
		140 ⇔ 144	Curva del atenuador suave
		145 ⇔ 255	Sin función
14	**Blanco cálido 1**	000 ⇔ 255	0–100%
15	**Blanco frío 1**	000 ⇔ 255	0–100%
16	**Blanco cálido 2**	000 ⇔ 255	0–100%
17	**Blanco frío 2**	000 ⇔ 255	0–100%
18	**Blanco cálido 3**	000 ⇔ 255	0–100%
19	**Blanco frío 3**	000 ⇔ 255	0–100%
20	**Blanco cálido 4**	000 ⇔ 255	0–100%
21	**Blanco frío 4**	000 ⇔ 255	0–100%
22	**Blanco cálido 5**	000 ⇔ 255	0–100%
23	**Blanco frío 5**	000 ⇔ 255	0–100%

18CH

Canal	Función	Valor	Porcentaje/Configuración
1	**Panorámica**	000 ⇔ 255	0–100%
2	**Panorámica fino**	000 ⇔ 255	Control fino (16 bits)
3	**Inclinación**	000 ⇔ 255	0–100%
4	**Inclinación fino**	000 ⇔ 255	Control fino (16 bits)
5	**Velocidad de pan/inclina**	000 ⇔ 255	Rápido a lento
6	**Atenuador**	000 ⇔ 255	0–100%
7	**Atenuador fino**	000 ⇔ 255	Control fino (16 bits)
8	**Estroboscopio**	000 ⇔ 019	Apagado
		020 ⇔ 024	Encendido
		025 ⇔ 064	Estroboscopio, rápido a lento
		065 ⇔ 069	Encendido
		070 ⇔ 084	Encender rápidamente, apaga lentamente (rápido a lento)
		085 ⇔ 089	Encendido
		090 ⇔ 104	Encender lentamente, apaga rápidamente (rápido a lento)
		105 ⇔ 109	Encendido
		110 ⇔ 124	Estroboscopio aleatorio, rápido a lento
		125 ⇔ 129	Encendido
		130 ⇔ 144	Aleatorio: Encender rápidamente, apaga lentamente (rápido a lento)
		145 ⇔ 149	Encendido
		150 ⇔ 164	Aleatorio: Encender lentamente, apaga rápidamente (rápido a lento)
		165 ⇔ 169	Encendido
		170 ⇔ 184	Estroboscopio pulso, rápido a lento
		184 ⇔ 189	Encendido
		190 ⇔ 204	Estroboscopio pulso aleatorio, rápido a lento
		205 ⇔ 209	Encendido
		210 ⇔ 224	Encender lentamente, apaga lentamente (rápido a lento)
		225 ⇔ 229	Encendido
		230 ⇔ 244	Estroboscopio pulso, rápido a lento
		245 ⇔ 255	Encendido
9	**Blanco cálido**	000 ⇔ 255	0–100%
10	**Blanco cálido fino**	000 ⇔ 255	Control fino (16 bits)
11	**Blanco frío**	000 ⇔ 255	0–100%
12	**Blanco frío fino**	000 ⇔ 255	Control fino (16 bits)
13	**Temperatura del color**	000 ⇔ 004	Sin función
		005 ⇔ 019	3200K
		020 ⇔ 040	3600K
		041 ⇔ 060	3800K
		061 ⇔ 080	4000K
		081 ⇔ 100	4600K
		101 ⇔ 120	4800K
		121 ⇔ 140	5000K
		141 ⇔ 160	5200K
		161 ⇔ 180	5400K
		181 ⇔ 200	5600K
		201 ⇔ 220	5800K
		221 ⇔ 240	6000K
		241 ⇔ 255	Sin función

Canal	Función	Valor	Porcentaje/Configuración
14	Selección de zona	000 ⇔ 007	Zona 1, 2, 3, 4, 5
		008 ⇔ 015	Zona 2, 3, 4, 5
		016 ⇔ 023	Zona 3, 4, 5
		024 ⇔ 031	Zona 4, 5
		032 ⇔ 039	Zona 5
		040 ⇔ 047	Sin función
		048 ⇔ 055	Zona 1
		056 ⇔ 063	Zona 1, 2
		064 ⇔ 071	Zona 1, 2, 3
		072 ⇔ 079	Zona 1, 2, 3, 4
		080 ⇔ 087	Zona 1, 2, 3, 4, 5
		088 ⇔ 095	Zona 1
		096 ⇔ 103	Zona 2
		104 ⇔ 111	Zona 3
		112 ⇔ 119	Zona 4
		120 ⇔ 127	Zona 5
		128 ⇔ 135	Zona 1, 2
		136 ⇔ 143	Zona 2, 3
		144 ⇔ 151	Zona 3, 4
		152 ⇔ 159	Zona 4, 5
		160 ⇔ 167	Zona 1, 5
		168 ⇔ 175	Zona 1, 2, 3
		176 ⇔ 183	Zona 2, 3, 4
		184 ⇔ 191	Zona 3, 4, 5
		192 ⇔ 199	Zona 1, 4, 5
		200 ⇔ 207	Zona 1, 2, 5
		208 ⇔ 215	Zona 1, 2, 3, 4
		216 ⇔ 223	Zona 2, 3, 4, 5
		224 ⇔ 231	Zona 1, 3, 4, 5
		232 ⇔ 239	Zona 1, 2, 4, 5
		240 ⇔ 247	Zona 1, 2, 3, 5
		248 ⇔ 255	Zona 1, 2, 3, 4, 5

Canal	Función	Valor	Porcentaje/Configuración
		000 ⇔ 015	Sin función
		016 ⇔ 020	Programa 1
		021 ⇔ 025	Programa 2
		026 ⇔ 030	Programa 3
		031 ⇔ 035	Programa 4
		036 ⇔ 040	Programa 5
		041 ⇔ 045	Programa 6
		046 ⇔ 050	Programa 7
		051 ⇔ 055	Programa 8
		056 ⇔ 060	Programa 9
		061 ⇔ 065	Programa 10
		066 ⇔ 070	Programa 11
		071 ⇔ 075	Programa 12
		076 ⇔ 080	Programa 13
		081 ⇔ 085	Programa 14
		086 ⇔ 090	Programa 15
		091 ⇔ 095	Programa 16
		096 ⇔ 100	Programa 17
		101 ⇔ 105	Programa 18
		106 ⇔ 110	Programa 19
		111 ⇔ 115	Programa 20
		116 ⇔ 120	Programa 21
		121 ⇔ 125	Programa 22
		126 ⇔ 130	Programa 23
15	**Programas**	131 ⇔ 135	Programa 24
		136 ⇔ 140	Programa 25
		141 ⇔ 145	Programa 26
		146 ⇔ 150	Programa 27
		151 ⇔ 155	Programa 28
		156 ⇔ 160	Programa 29
		161 ⇔ 165	Programa 30
		166 ⇔ 170	Programa 31
		171 ⇔ 175	Programa 32
		176 ⇔ 180	Programa 33
		181 ⇔ 185	Programa 34
		186 ⇔ 190	Programa 35
		191 ⇔ 195	Programa 36
		196 ⇔ 200	Programa 37
		201 ⇔ 205	Programa 38
		206 ⇔ 210	Programa 39
		211 ⇔ 215	Programa 40
		216 ⇔ 220	Programa 41
		221 ⇔ 225	Programa 42
		226 ⇔ 230	Programa 43
		231 ⇔ 235	Programa 44
		236 ⇔ 240	Programa 45
		241 ⇔ 245	Programa 46
		246 ⇔ 250	Programa 47
		251 ⇔ 255	Programa 48
16	**Velocidad automática**	000 ⇔ 255	0–100%
17	**Zoom**	000 ⇔ 255	0–100%

Canal	Función	Valor	Porcentaje/Configuración
18	**Control** (5 segundos de retraso de activación)	000 ⇔ 009	Sin función
		010 ⇔ 014	Oscuro durante panorámica/inclinación
		015 ⇔ 049	Sin función
		050 ⇔ 054	Reiniciar panorámica
		055 ⇔ 059	Reiniciar inclinación
		060 ⇔ 064	Reiniciar zoom
		065 ⇔ 069	Sin función
		070 ⇔ 074	Reiniciar todos
		075 ⇔ 079	Sin función
		080 ⇔ 084	Movimiento panorámico y inclinación inversa
		085 ⇔ 089	Movimiento panorámico inversa
		090 ⇔ 094	Movimiento inclinación inversa
		095 ⇔ 099	Movimiento panorámico normal
		100 ⇔ 104	Movimiento inclinación normal
		105 ⇔ 109	Movimiento panorámico y inclinación normal
		110 ⇔ 124	Sin función
		125 ⇔ 129	Velocidad de ventilador máxima
		130 ⇔ 134	Ventilador automático
		135 ⇔ 139	Curva del atenuador rápido
		140 ⇔ 144	Curva del atenuador suave
		145 ⇔ 255	Sin función

15CH

Canal	Función	Valor	Porcentaje/Configuración
1	**Panorámica**	000 ⇔ 255	0–100%
2	**Panorámica fino**	000 ⇔ 255	Control fino (16 bits)
3	**Inclinación**	000 ⇔ 255	0–100%
4	**Inclinación fino**	000 ⇔ 255	Control fino (16 bits)
5	**Velocidad de pan/inclina**	000 ⇔ 255	Rápido a lento
6	**Atenuador**	000 ⇔ 255	0–100%
7	**Estroboscopio**	000 ⇔ 019	Apagado
		020 ⇔ 024	Encendido
		025 ⇔ 064	Estroboscopio, rápido a lento
		065 ⇔ 069	Encendido
		070 ⇔ 084	Encender rápidamente, apaga lentamente (rápido a lento)
		085 ⇔ 089	Encendido
		090 ⇔ 104	Encender lentamente, apaga rápidamente (rápido a lento)
		105 ⇔ 109	Encendido
		110 ⇔ 124	Estroboscopio aleatorio, rápido a lento
		125 ⇔ 129	Encendido
		130 ⇔ 144	Aleatorio: Encender rápidamente, apaga lentamente (rápido a lento)
		145 ⇔ 149	Encendido
		150 ⇔ 164	Aleatorio: Encender lentamente, apaga rápidamente (rápido a lento)
		165 ⇔ 169	Encendido
		170 ⇔ 184	Estroboscopio pulso, rápido a lento
		184 ⇔ 189	Encendido
		190 ⇔ 204	Estroboscopio pulso aleatorio, rápido a lento
		205 ⇔ 209	Encendido
		210 ⇔ 224	Encender lentamente, apaga lentamente (rápido a lento)
		225 ⇔ 229	Encendido
		230 ⇔ 244	Estroboscopio pulso, rápido a lento
		245 ⇔ 255	Encendido
8	**Blanco cálido**	000 ⇔ 255	0–100%
9	**Blanco frío**	000 ⇔ 255	0–100%

Canal	Función	Valor	Porcentaje/Configuración
10	Temperatura del color	000 ⇔ 004	Sin función
		005 ⇔ 019	3200K
		020 ⇔ 040	3600K
		041 ⇔ 060	3800K
		061 ⇔ 080	4000K
		081 ⇔ 100	4600K
		101 ⇔ 120	4800K
		121 ⇔ 140	5000K
		141 ⇔ 160	5200K
		161 ⇔ 180	5400K
		181 ⇔ 200	5600K
		201 ⇔ 220	5800K
		221 ⇔ 240	6000K
		241 ⇔ 255	Sin función
11	Selección de zona	000 ⇔ 007	Zona 1, 2, 3, 4, 5
		008 ⇔ 015	Zona 2, 3, 4, 5
		016 ⇔ 023	Zona 3, 4, 5
		024 ⇔ 031	Zona 4, 5
		032 ⇔ 039	Zona 5
		040 ⇔ 047	Sin función
		048 ⇔ 055	Zona 1
		056 ⇔ 063	Zona 1, 2
		064 ⇔ 071	Zona 1, 2, 3
		072 ⇔ 079	Zona 1, 2, 3, 4
		080 ⇔ 087	Zona 1, 2, 3, 4, 5
		088 ⇔ 095	Zona 1
		096 ⇔ 103	Zona 2
		104 ⇔ 111	Zona 3
		112 ⇔ 119	Zona 4
		120 ⇔ 127	Zona 5
		128 ⇔ 135	Zona 1, 2
		136 ⇔ 143	Zona 2, 3
		144 ⇔ 151	Zona 3, 4
		152 ⇔ 159	Zona 4, 5
		160 ⇔ 167	Zona 1, 5
		168 ⇔ 175	Zona 1, 2, 3
		176 ⇔ 183	Zona 2, 3, 4
		184 ⇔ 191	Zona 3, 4, 5
		192 ⇔ 199	Zona 1, 4, 5
		200 ⇔ 207	Zona 1, 2, 5
		208 ⇔ 215	Zona 1, 2, 3, 4
		216 ⇔ 223	Zona 2, 3, 4, 5
		224 ⇔ 231	Zona 1, 3, 4, 5
		232 ⇔ 239	Zona 1, 2, 4, 5
		240 ⇔ 247	Zona 1, 2, 3, 5
		248 ⇔ 255	Zona 1, 2, 3, 4, 5

Canal	Función	Valor	Porcentaje/Configuración
		000 ⇔ 015	Sin función
		016 ⇔ 020	Programa 1
		021 ⇔ 025	Programa 2
		026 ⇔ 030	Programa 3
		031 ⇔ 035	Programa 4
		036 ⇔ 040	Programa 5
		041 ⇔ 045	Programa 6
		046 ⇔ 050	Programa 7
		051 ⇔ 055	Programa 8
		056 ⇔ 060	Programa 9
		061 ⇔ 065	Programa 10
		066 ⇔ 070	Programa 11
		071 ⇔ 075	Programa 12
		076 ⇔ 080	Programa 13
		081 ⇔ 085	Programa 14
		086 ⇔ 090	Programa 15
		091 ⇔ 095	Programa 16
		096 ⇔ 100	Programa 17
		101 ⇔ 105	Programa 18
		106 ⇔ 110	Programa 19
		111 ⇔ 115	Programa 20
		116 ⇔ 120	Programa 21
		121 ⇔ 125	Programa 22
		126 ⇔ 130	Programa 23
12	**Programas**	131 ⇔ 135	Programa 24
		136 ⇔ 140	Programa 25
		141 ⇔ 145	Programa 26
		146 ⇔ 150	Programa 27
		151 ⇔ 155	Programa 28
		156 ⇔ 160	Programa 29
		161 ⇔ 165	Programa 30
		166 ⇔ 170	Programa 31
		171 ⇔ 175	Programa 32
		176 ⇔ 180	Programa 33
		181 ⇔ 185	Programa 34
		186 ⇔ 190	Programa 35
		191 ⇔ 195	Programa 36
		196 ⇔ 200	Programa 37
		201 ⇔ 205	Programa 38
		206 ⇔ 210	Programa 39
		211 ⇔ 215	Programa 40
		216 ⇔ 220	Programa 41
		221 ⇔ 225	Programa 42
		226 ⇔ 230	Programa 43
		231 ⇔ 235	Programa 44
		236 ⇔ 240	Programa 45
		241 ⇔ 245	Programa 46
		246 ⇔ 250	Programa 47
		251 ⇔ 255	Programa 48
13	**Velocidad automática**	000 ⇔ 255	0–100%
14	**Zoom**	000 ⇔ 255	0–100%

Canal	Función	Valor	Porcentaje/Configuración
15	**Control** (5 segundos de retraso de activación)	000 ⇔ 009	Sin función
		010 ⇔ 014	Oscuro durante panorámica/inclinación
		015 ⇔ 049	Sin función
		050 ⇔ 054	Reiniciar panorámica
		055 ⇔ 059	Reiniciar inclinación
		060 ⇔ 064	Reiniciar zoom
		065 ⇔ 069	Sin función
		070 ⇔ 074	Reiniciar todos
		075 ⇔ 079	Sin función
		080 ⇔ 084	Movimiento panorámico y inclinación inversa
		085 ⇔ 089	Movimiento panorámico inversa
		090 ⇔ 094	Movimiento inclinación inversa
		095 ⇔ 099	Movimiento panorámico normal
		100 ⇔ 104	Movimiento inclinación normal
		105 ⇔ 109	Movimiento panorámico y inclinación normal
		110 ⇔ 124	Sin función
		125 ⇔ 129	Velocidad de ventilador máxima
		130 ⇔ 134	Ventilador automático
		135 ⇔ 139	Curva del atenuador rápido
		140 ⇔ 144	Curva del atenuador suave
		145 ⇔ 255	Sin función

À Propos de ce Manuel

Le Manuel de Référence du Rogue R2X Wash VW (MdR) reprend des informations de base sur cet appareil notamment en matière de connexions, montage, options de menu et valeurs DMX. Télécharger le Manuel d'Utilisation sur www.chauvetprofessional.com pour de plus amples informations.

Clause de Non-Responsabilité

Les informations et caractéristiques contenues dans ce manuel sont sujettes à changement sans préavis.

GARANTIE LIMITÉE

VEUILLEZ VISITER NOTRE SITE INTERNET POUR CONSULTER LES MODALITÉES D'ENREGISTREMENT DE LA GARANTIE ET LES CONDITIONS GÉNÉRALES COMPLÈTES.
Pour les clients aux États-Unis et au Mexique: www.chauvetlighting.com/warranty-registration.
Pour les clients du Royaume-Uni, de la République d'Irlande, de la Belgique, des Pays-Bas, du Luxembourg, de la France et de l'Allemagne: www.chauvetlighting.eu/warranty-registration.
Chauvet garantit que cet appareil est exempt de défauts de matériaux et de fabrication dans des conditions normales d'utilisation, pendant la période spécifiée dans la garantie limitée complète consultable sur notre site Internet et sous réserve des exclusions et limitations qui y sont énoncées. Cette garantie ne s'applique qu'à l'acheteur initial du produit et n'est pas transférable. Pour exercer les droits prévus par cette garantie, vous devez fournir une preuve d'achat sous la forme d'un reçu de vente original d'un revendeur autorisé qui indique le nom du produit et la date d'achat. IL N'EXISTE AUCUNE AUTRE GARANTIE EXPRESSE OU IMPLICITE. Cette garantie vous confère des droits légaux spécifique. Vous pouvez également bénéficier d'autres droits qui varient selon les états et les pays. Cette garantie n'est valable qu'aux États-Unis, au Royaume-Uni, en République d'Irlande, en Belgique, aux Pays-Bas, au Luxembourg, en France, en Allemagne et au Mexique. Pour connaître les conditions de garantie dans d'autres pays, veuillez consulter votre revendeur local.

Consignes de Sécurité

- N'ouvrez PAS cet appareil. Il ne contient aucun composant susceptible d'être réparé par l'utilisateur.
- Ne regardez PAS la source lumineuse lorsque le produit fonctionne.
- Durant les périodes de non-utilisation, pour éviter tout usure inutile et pour prolonger la durée de vie, déconnectez-entièrement l'appareil en le débranchant de l'alimentation électrique ou en coupant le disjoncteur.
- ATTENTION : Lorsque l'appareil est transféré d'un environnement à température extrême à un autre (par exemple d'un camion froid vers une salle de bal chaude et humide), de la condensation peut se former sur les composants électriques internes. Pour éviter de causer des dommages, laissez l'appareil s'acclimater entièrement au milieu environnant avant de le mettre sous tension.
- ATTENTION : le boîtier de ce produit peut s'avérer brûlant lors du fonctionnement.
- Montez toujours ce produit dans un endroit bien ventilé, à au moins 50 cm (20 pouces) des surfaces adjacentes.
- Ne laissez AUCUNE source inflammable dans un rayon de 50 cm du produit lorsque celui-ci fonctionne.
- Utilisez TOUJOURS un câble de sécurité lorsque vous montez ce produit en hauteur.
- N'utilisez PAS cet appareil en extérieur ou tout autre endroit où de la poussière, une chaleur excessive, de l'eau ou de l'humidité pourrait en affecter le fonctionnement. (IP20)
- N'utilisez PAS cet appareil si le boîtier, les lentilles ou les câbles vous semblent endommagés.
- Ne connectez ce produit NI à un gradateur NI à un rhéostat.
- Connectez UNIQUEMENT cet appareil à un circuit protégé et relié à la terre.
- N'utilisez QUE les lyres de suspension ou les poignées pour transporter cet appareil. Ne transportez jamais cet appareil par sa lyre asservie.
- En cas de sérieux problèmes de fonctionnement, arrêtez le système immédiatement.
- La température ambiante maximale doit être de 113° F (45° C). Ne le faites pas fonctionner à des températures plus élevées.

Conformité FCC

Cet appareil est conforme à la partie 15, sous-partie B du règlement de la FCC. L'utilisation est soumise aux deux conditions suivantes:

1. Cet appareil ne doit pas causer d'interférences nuisibles, et
2. Cet appareil doit accepter toutes les interférences reçues, y compris celles pouvant entraîner un fonctionnement indésirable.

Tout changement ou modification non expressément approuvé par l'autorité responsable de la conformité pourrait annuler le droit de l'utilisateur à utiliser l'equipement.

Contact

En dehors des États-Unis, du Royaume-Uni, de l'Irlande, du Benelux, de la France, de l'Allemagne, ou du Mexique, contactez votre fournisseur si vous avez besoin d'assistance ou pour retourner un appareil. Référez-vous à Contact Us à la fin de ce MdR pour obtenir des informations pour nous contacter.

Ce Qui est Inclus

- Rogue R2X Wash VW
- Cordon d'alimentation Neutrik® powerCON®
- Fixation Omega avec matériel de montage
- Manuel de Référence

Alimentation CA

Cet appareil est doté d'une alimentation universelle prenant en charge toute tension d'entrée comprise entre 100 et 240 VCA, 50/60 Hz.

Connexion Électrique

Il est possible connecter jusq'á 3 produits Rogue R2X Wash VW à 100 V, 4 produits à 120 V, 7 produits à 208 V, ou 8 produits à 230 V ou 240 V. Ne dépassez jamais ce nombre. Les cordons d'alimentation peuvent être achetés séparément.

Prise CA

Connexion	Câble (États-Unis)	Câble (Europe)	Couleur de la vis
Conducteur CA	Noir	Marron	Jaune/Cuivré
Neutre CA	Blanc	Bleu	Argenté
Terre CA	Vert/Jaune	Vert/Jaune	Vert

Durant les périodes de non-utilisation, pour éviter tout usure inutile et pour prolonger la durée de vie, déconnectez-entièrement l'appareil en le débranchant de l'alimentation électrique ou en coupant le disjoncteur.

Remplacement du Fusible

1. Débranchez l'appareil de l'alimentation.
2. À l'aide d'un tournevis à tête plate, dévissez le couvercle du porte-fusible du boîtier.
3. Retirez le fusil obsolète et remplacez-le par un fusible en bon état de même type et ampérage.
4. Revissez le couvercle du porte-fusible et rebranchez l'unité.

Raccordement DMX

Le Rogue R2X Wash VW fonctionnera avec une console DMX au moyen d'une connexion série DMX à 3 ou 5 broches. Une introduction au DMX est à votre disposition sur www.chauvetprofessional.com.

Connexion DMX

Le Rogue R2X Wash VW utilise une connexion de données DMX standard pour ses personnalités DMX : **15CH**, **18CH**, **23CH**, **23CH MS**, **34CH, 36CH** et **36CH MS**. Consultez le Manuel d'Utilisation pour connecter et configurer le système DMX.

RDM (Gestion des périphériques à distance)

Le protocole RDM (gestion des périphériques à distance) est un standard pour la communication bidirectionnelle des appareils dotés de fonctions DMX dans un câblage DMX existant. Le Rogue R2X Wash VW supporte le protocole RDM permettant un retour d'information pour la surveillance et des changements des options de menu. Veuillez télécharger le manuel de l'utilisateur à partir du site internet www.chauvetprofessional.com pour plus de détails.

Installation

Avant de monter cet appareil, lisez et assimilez les Consignes de Sécurité. Utilisez au moins un point de fixation par appareil. Soyez sûr que les crochets sont capables de supporter le poids du produit. Pour voir notre gamme de crochets, rendez-vous sur http://trusst.com/productcategory/truss-clamps.

Schéma de Montage de l'Appareil

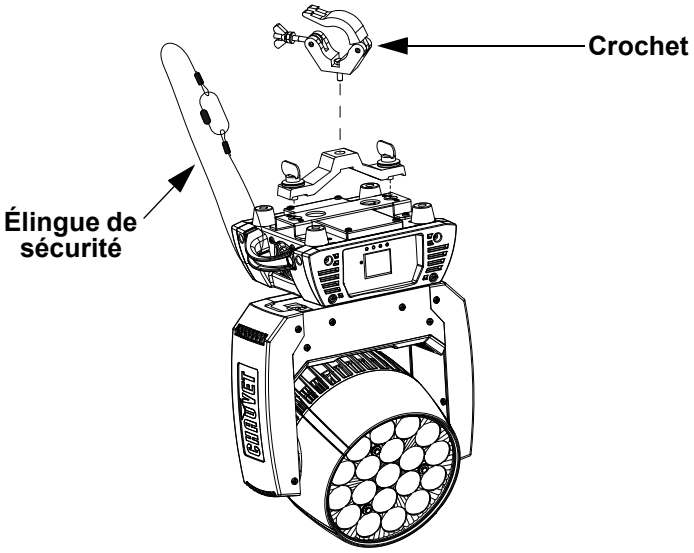

Montage en Hauteur

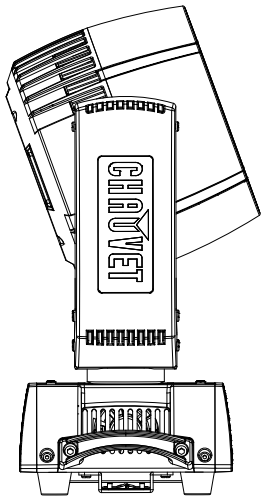

Montage au Sol

Lorsqu'une seule fixation est utilisée, veillez à ce qu'elle le soit avec un boulon captif afin d'éviter tout dévissage accidentel.

Description du Tableau de Commandes

Bouton	Fonction
<MENU>	Permet la sortie du menu ou de la fonction en cours
<ENTER>	Permet l'affichage du menu en cours ou permet de configurer la valeur en cours dans la fonction sélectionnée
<UP>	Permet de parcourir les listes de menu vers le haut, dans une fonction permet d'augmenter les valeurs numériques
<DOWN>	Permet de parcourir les listes de menu vers le bas, dans une fonction permet de diminuer les valeurs numériques

Plan du Menu

Reportez-vous à la page du produit Rogue R2X Wash VW sur www.chauvetprofessional.com pour la demière carte des menu.

Menu Principal	Niveaux de Programmation			Description
Address	**001–512**			Définir l'adresse de départ
Run Mode	**DMX**	**15CH**		Sélectionne la personnalité DMX
		18CH		
		23CH		
		23CH MS		
		34CH		
		36CH		
		36CH MS		
	Auto Test			Teste toutes les fonctions automatiquement
	Manual Test	**Pan**	**000–255**	Contrôler et tester manuellement chaque paramètre depuis le panneau de commande
		Tilt		
		Dimmer		
		Shutter		
		Warm white		
		Cool white		
		Zoom		

Menu Principal	Niveaux de Programmation			Description
Setup	Pan Reverse	OFF		Fonctionnement normal du pan
		ON		Fonctionnement inversé du pan
	Tilt Reverse	OFF		Fonctionnement normal du tilt
		ON		Fonctionnement inversé du tilt
	Pan Angle	540		Plage d'angle de pan : 540°
		360		Plage d'angle de pan : 360°
		180		Plage d'angle de pan : 180°
	Tilt Angle	230		Plage d'angle de tilt : 230°
		180		Plage d'angle de tilt : 180°
		90		Plage d'angle de tilt : 90°
	Fans	Auto		La vitesse du ventilateur s'adapte à la température de l'appareil
		Full		La vitesse du ventilateur est réglée sur la vitesse haute
	Display	OFF		L'affichage s'éteint
		ON		L'affichage reste allumé
	Screen Rev	OFF		L'écran s'affiche à normal
		ON		L'écran s'affiche à l'envers
	Dimmer Curve	Linear		Définir la courbe de gradation
		Square		
		I Squa		
		SCurve		
	Dimmer Speed	Smooth		Vitesse du gradateur lisse
		Fast		Vitesse du gradateur rapide
	PWM Option	600Hz		Définir la fréquence PWM (pulse width modulation)
		1200Hz		
		2000HZ		
		4000Hz		
		6000Hz		
		15000HZ		
	Color Calibration	Off		Utilise les valeurs de sortie maximales
		On		Utilise le paramétrage de blanc définit en usine
		Custom		Personnalise la balance des blancs
	Reset Function	Pan/Tilt	NO	Réinitialiser chaque fonction de manière individuelle ou toutes les fonctions à partir du démarrage
			YES	
		Zoom	NO	
			YES	
		All	NO	
			YES	
	Factory Set			Réinitialisation aux paramètres par défaut d'usine
Sys Info	Fixture Information	Ver	V_	Affiche la version du micrologiciel
		Running Mode	_ _ _	Affiche le mode d'exécution actuel
		DMX Address	_ _ _	Affiche l'adresse de départ actuelle
		Temperature	_ _ _	Affiche la température actuelle en °C
		Fixture Time	_ _ _ _ _	Affiche le nombre d'heure pendant lequel l'appareil est resté allumé

Rogue R2X Wash VW Zones pour le contrôle DMX

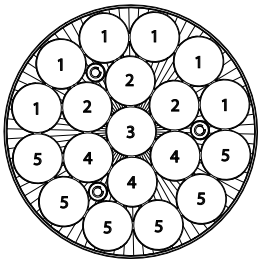

Valeurs DMX

36CH

Canal	Fonction	Valeur	Pourcentage/Configuration
1	**Pan**	000 ⇔ 255	0–100%
2	**Pan fin**	000 ⇔ 255	Contrôle fin (16 bits)
3	**Tilt**	000 ⇔ 255	0–100%
4	**Tilt fin**	000 ⇔ 255	Contrôle fin (16 bits)
5	**Vitesse de pan/tilt**	000 ⇔ 255	Rapide à lent
6	**Gradateur**	000 ⇔ 255	0–100%
7	**Gradateur fin**	000 ⇔ 255	Contrôle fin (16 bits)
8	**Stroboscope**	000 ⇔ 019	Éteindre
		020 ⇔ 024	Allumé
		025 ⇔ 064	Stroboscope, rapide à lent
		065 ⇔ 069	Allumé
		070 ⇔ 084	Allumer vite, éteindre lentement (rapide à lent)
		085 ⇔ 089	Allumé
		090 ⇔ 104	Allumer lentement, éteindre vite (rapide à lent)
		105 ⇔ 109	Allumé
		110 ⇔ 124	Stroboscope aléatoire, rapide à lent
		125 ⇔ 129	Allumé
		130 ⇔ 144	Aléatoire : allumer vite, éteindre lentement (rapide à lent)
		145 ⇔ 149	Allumé
		150 ⇔ 164	Aléatoire : allumer lentement, éteindre vite (rapide à lent)
		165 ⇔ 169	Allumé
		170 ⇔ 184	Stroboscope de pulsation, rapide à lent
		184 ⇔ 189	Allumé
		190 ⇔ 204	Stroboscope aléatoire de pulsation, rapide à lent
		205 ⇔ 209	Allumé
		210 ⇔ 224	Allumer lentement, éteindre lentement (rapide à lent)
		225 ⇔ 229	Allumé
		230 ⇔ 244	Stroboscope de pulsation, rapide à lent
		245 ⇔ 255	Allumé
9	**Blanc chaud 1**	000 ⇔ 255	0–100%
10	**Blanc chaud 1 fin**	000 ⇔ 255	Contrôle fin (16 bits)
11	**Blanc froid 1**	000 ⇔ 255	0–100%
12	**Blanc froid 1 fin**	000 ⇔ 255	Contrôle fin (16 bits)
13	**Blanc chaud 2**	000 ⇔ 255	0–100%
14	**Blanc chaud 2 fin**	000 ⇔ 255	Contrôle fin (16 bits)
15	**Blanc froid 2**	000 ⇔ 255	0–100%
16	**Blanc froid 2 fin**	000 ⇔ 255	Contrôle fin (16 bits)
17	**Blanc chaud 3**	000 ⇔ 255	0–100%
18	**Blanc chaud 3 fin**	000 ⇔ 255	Contrôle fin (16 bits)
19	**Blanc froid 3**	000 ⇔ 255	0–100%
20	**Blanc froid 3 fin**	000 ⇔ 255	Contrôle fin (16 bits)
21	**Blanc chaud 4**	000 ⇔ 255	0–100%
22	**Blanc chaud 4 fin**	000 ⇔ 255	Contrôle fin (16 bits)

Canal	Fonction	Valeur	Pourcentage/Configuration
23	**Blanc froid 4**	000 ⇔ 255	0–100%
24	**Blanc froid 4 fin**	000 ⇔ 255	Contrôle fin (16 bits)
25	**Blanc chaud 5**	000 ⇔ 255	0–100%
26	**Blanc chaud 5 fin**	000 ⇔ 255	Contrôle fin (16 bits)
27	**Blanc froid 5**	000 ⇔ 255	0–100%
28	**Blanc froid 5 fin**	000 ⇔ 255	Contrôle fin (16 bits)
29	**Température de couleur**	000 ⇔ 004	Pas de fonction
		005 ⇔ 019	3200K
		020 ⇔ 040	3600K
		041 ⇔ 060	3800K
		061 ⇔ 080	4000K
		081 ⇔ 100	4600K
		101 ⇔ 120	4800K
		121 ⇔ 140	5000K
		141 ⇔ 160	5200K
		161 ⇔ 180	5400K
		181 ⇔ 200	5600K
		201 ⇔ 220	5800K
		221 ⇔ 240	6000K
		241 ⇔ 255	Pas de fonction
30	**Sélection de zone**	000 ⇔ 007	Zone 1, 2, 3, 4, 5
		008 ⇔ 015	Zone 2, 3, 4, 5
		016 ⇔ 023	Zone 3, 4, 5
		024 ⇔ 031	Zone 4, 5
		032 ⇔ 039	Zone 5
		040 ⇔ 047	Pas de fonction
		048 ⇔ 055	Zone 1
		056 ⇔ 063	Zone 1, 2
		064 ⇔ 071	Zone 1, 2, 3
		072 ⇔ 079	Zone 1, 2, 3, 4
		080 ⇔ 087	Zone 1, 2, 3, 4, 5
		088 ⇔ 095	Zone 1
		096 ⇔ 103	Zone 2
		104 ⇔ 111	Zone 3
		112 ⇔ 119	Zone 4
		120 ⇔ 127	Zone 5
		128 ⇔ 135	Zone 1, 2
		136 ⇔ 143	Zone 2, 3
		144 ⇔ 151	Zone 3, 4
		152 ⇔ 159	Zone 4, 5
		160 ⇔ 167	Zone 1, 5
		168 ⇔ 175	Zone 1, 2, 3
		176 ⇔ 183	Zone 2, 3, 4
		184 ⇔ 191	Zone 3, 4, 5
		192 ⇔ 199	Zone 1, 4, 5
		200 ⇔ 207	Zone 1, 2, 5
		208 ⇔ 215	Zone 1, 2, 3, 4
		216 ⇔ 223	Zone 2, 3, 4, 5
		224 ⇔ 231	Zone 1, 3, 4, 5
		232 ⇔ 239	Zone 1, 2, 4, 5
		240 ⇔ 247	Zone 1, 2, 3, 5
		248 ⇔ 255	Zone 1, 2, 3, 4, 5

Canal	Fonction	Valeur	Pourcentage/Configuration
		000 ⇔ 015	Pas de fonction
		016 ⇔ 020	Programme 1
		021 ⇔ 025	Programme 2
		026 ⇔ 030	Programme 3
		031 ⇔ 035	Programme 4
		036 ⇔ 040	Programme 5
		041 ⇔ 045	Programme 6
		046 ⇔ 050	Programme 7
		051 ⇔ 055	Programme 8
		056 ⇔ 060	Programme 9
		061 ⇔ 065	Programme 10
		066 ⇔ 070	Programme 11
		071 ⇔ 075	Programme 12
		076 ⇔ 080	Programme 13
		081 ⇔ 085	Programme 14
		086 ⇔ 090	Programme 15
		091 ⇔ 095	Programme 16
		096 ⇔ 100	Programme 17
		101 ⇔ 105	Programme 18
		106 ⇔ 110	Programme 19
		111 ⇔ 115	Programme 20
		116 ⇔ 120	Programme 21
		121 ⇔ 125	Programme 22
		126 ⇔ 130	Programme 23
31	**Programmes**	131 ⇔ 135	Programme 24
		136 ⇔ 140	Programme 25
		141 ⇔ 145	Programme 26
		146 ⇔ 150	Programme 27
		151 ⇔ 155	Programme 28
		156 ⇔ 160	Programme 29
		161 ⇔ 165	Programme 30
		166 ⇔ 170	Programme 31
		171 ⇔ 175	Programme 32
		176 ⇔ 180	Programme 33
		181 ⇔ 185	Programme 34
		186 ⇔ 190	Programme 35
		191 ⇔ 195	Programme 36
		196 ⇔ 200	Programme 37
		201 ⇔ 205	Programme 38
		206 ⇔ 210	Programme 39
		211 ⇔ 215	Programme 40
		216 ⇔ 220	Programme 41
		221 ⇔ 225	Programme 42
		226 ⇔ 230	Programme 43
		231 ⇔ 235	Programme 44
		236 ⇔ 240	Programme 45
		241 ⇔ 245	Programme 46
		246 ⇔ 250	Programme 47
		251 ⇔ 255	Programme 48

Canal	Fonction	Valeur	Pourcentage/Configuration
32	**Vitesse automatique**	000 ⇔ 255	0–100%
33	**Macros de mouvements**	000 ⇔ 007	Pas de fonction
		008 ⇔ 023	Macro de mouvement 1
		024 ⇔ 039	Macro de mouvement 2
		040 ⇔ 055	Macro de mouvement 3
		056 ⇔ 071	Macro de mouvement 4
		072 ⇔ 087	Macro de mouvement 5
		088 ⇔ 103	Macro de mouvement 6
		104 ⇔ 119	Macro de mouvement 7
		120 ⇔ 135	Macro de mouvement 8
		136 ⇔ 151	Macro de mouvement 9
		152 ⇔ 167	Macro de mouvement 10
		168 ⇔ 183	Macro de mouvement 11
		184 ⇔ 199	Macro de mouvement 12
		200 ⇔ 215	Macro de mouvement 13
		216 ⇔ 231	Macro de mouvement 14
		232 ⇔ 247	Macro de mouvement 15
		248 ⇔ 255	Macro de mouvement 16
34	**Vitesse de macro**	000 ⇔ 255	Vitesse de macro de mouvement, rapide à lent
35	**Zoom**	000 ⇔ 255	0–100%
36	**Contrôle** (délai d'activation de 5 secondes)	000 ⇔ 009	Pas de fonction
		010 ⇔ 014	Faire le noir pendant mouvement pan/tilt
		015 ⇔ 049	Pas de fonction
		050 ⇔ 054	Réinitialisation pan
		055 ⇔ 059	Réinitialisation tilt
		060 ⇔ 064	Réinitialisation zoom
		065 ⇔ 069	Pas de fonction
		070 ⇔ 074	Tout réinitialiser
		075 ⇔ 079	Pas de fonction
		080 ⇔ 084	Fonctionnement inversé du pan et tilt
		085 ⇔ 089	Fonctionnement inversé du pan
		090 ⇔ 094	Fonctionnement inversé du tilt
		095 ⇔ 099	Fonctionnement normal du pan
		100 ⇔ 104	Fonctionnement normal du tilt
		105 ⇔ 109	Fonctionnement normal du pan et tilt
		110 ⇔ 124	Pas de fonction
		125 ⇔ 129	Vitesse maximale ventilateur
		130 ⇔ 134	Ventilateur automatique
		135 ⇔ 139	Courbe rapide de gradation
		140 ⇔ 144	Courbe lisse de gradation
		145 ⇔ 255	Pas de fonction

36CH MS

Canal	Fonction	Valeur	Pourcentage/Configuration
1	**Pan**	000 ⇔ 255	0–100%
2	**Pan fin**	000 ⇔ 255	Contrôle fin (16 bits)
3	**Tilt**	000 ⇔ 255	0–100%
4	**Tilt fin**	000 ⇔ 255	Contrôle fin (16 bits)
5	**Vitesse de pan/tilt**	000 ⇔ 255	Rapide à lent
6	**Gradateur**	000 ⇔ 255	0–100%
7	**Gradateur fin**	000 ⇔ 255	Contrôle fin (16 bits)
8	**Stroboscope**	000 ⇔ 019	Éteindre
		020 ⇔ 024	Allumé
		025 ⇔ 064	Stroboscope, rapide à lent
		065 ⇔ 069	Allumé
		070 ⇔ 084	Allumer vite, éteindre lentement (rapide à lent)
		085 ⇔ 089	Allumé
		090 ⇔ 104	Allumer lentement, éteindre vite (rapide à lent)
		105 ⇔ 109	Allumé
		110 ⇔ 124	Stroboscope aléatoire, rapide à lent
		125 ⇔ 129	Allumé
		130 ⇔ 144	Aléatoire : allumer vite, éteindre lentement (rapide à lent)
		145 ⇔ 149	Allumé
		150 ⇔ 164	Aléatoire : allumer lentement, éteindre vite (rapide à lent)
		165 ⇔ 169	Allumé
		170 ⇔ 184	Stroboscope de pulsation, rapide à lent
		184 ⇔ 189	Allumé
		190 ⇔ 204	Stroboscope aléatoire de pulsation, rapide à lent
		205 ⇔ 209	Allumé
		210 ⇔ 224	Allumer lentement, éteindre lentement (rapide à lent)
		225 ⇔ 229	Allumé
		230 ⇔ 244	Stroboscope de pulsation, rapide à lent
		245 ⇔ 255	Allumé
9	**Température de couleur**	000 ⇔ 004	Pas de fonction
		005 ⇔ 019	3200K
		020 ⇔ 040	3600K
		041 ⇔ 060	3800K
		061 ⇔ 080	4000K
		081 ⇔ 100	4600K
		101 ⇔ 120	4800K
		121 ⇔ 140	5000K
		141 ⇔ 160	5200K
		161 ⇔ 180	5400K
		181 ⇔ 200	5600K
		201 ⇔ 220	5800K
		221 ⇔ 240	6000K
		241 ⇔ 255	Pas de fonction

Canal	Fonction	Valeur	Pourcentage/Configuration
10	Sélection de zone	000 ⇔ 007	Zone 1, 2, 3, 4, 5
		008 ⇔ 015	Zone 2, 3, 4, 5
		016 ⇔ 023	Zone 3, 4, 5
		024 ⇔ 031	Zone 4, 5
		032 ⇔ 039	Zone 5
		040 ⇔ 047	Pas de fonction
		048 ⇔ 055	Zone 1
		056 ⇔ 063	Zone 1, 2
		064 ⇔ 071	Zone 1, 2, 3
		072 ⇔ 079	Zone 1, 2, 3, 4
		080 ⇔ 087	Zone 1, 2, 3, 4, 5
		088 ⇔ 095	Zone 1
		096 ⇔ 103	Zone 2
		104 ⇔ 111	Zone 3
		112 ⇔ 119	Zone 4
		120 ⇔ 127	Zone 5
		128 ⇔ 135	Zone 1, 2
		136 ⇔ 143	Zone 2, 3
		144 ⇔ 151	Zone 3, 4
		152 ⇔ 159	Zone 4, 5
		160 ⇔ 167	Zone 1, 5
		168 ⇔ 175	Zone 1, 2, 3
		176 ⇔ 183	Zone 2, 3, 4
		184 ⇔ 191	Zone 3, 4, 5
		192 ⇔ 199	Zone 1, 4, 5
		200 ⇔ 207	Zone 1, 2, 5
		208 ⇔ 215	Zone 1, 2, 3, 4
		216 ⇔ 223	Zone 2, 3, 4, 5
		224 ⇔ 231	Zone 1, 3, 4, 5
		232 ⇔ 239	Zone 1, 2, 4, 5
		240 ⇔ 247	Zone 1, 2, 3, 5
		248 ⇔ 255	Zone 1, 2, 3, 4, 5

Canal	Fonction	Valeur	Pourcentage/Configuration
		000 ⇔ 015	Pas de fonction
		016 ⇔ 020	Programme 1
		021 ⇔ 025	Programme 2
		026 ⇔ 030	Programme 3
		031 ⇔ 035	Programme 4
		036 ⇔ 040	Programme 5
		041 ⇔ 045	Programme 6
		046 ⇔ 050	Programme 7
		051 ⇔ 055	Programme 8
		056 ⇔ 060	Programme 9
		061 ⇔ 065	Programme 10
		066 ⇔ 070	Programme 11
		071 ⇔ 075	Programme 12
		076 ⇔ 080	Programme 13
		081 ⇔ 085	Programme 14
		086 ⇔ 090	Programme 15
		091 ⇔ 095	Programme 16
		096 ⇔ 100	Programme 17
		101 ⇔ 105	Programme 18
		106 ⇔ 110	Programme 19
		111 ⇔ 115	Programme 20
		116 ⇔ 120	Programme 21
		121 ⇔ 125	Programme 22
		126 ⇔ 130	Programme 23
11	**Programmes**	131 ⇔ 135	Programme 24
		136 ⇔ 140	Programme 25
		141 ⇔ 145	Programme 26
		146 ⇔ 150	Programme 27
		151 ⇔ 155	Programme 28
		156 ⇔ 160	Programme 29
		161 ⇔ 165	Programme 30
		166 ⇔ 170	Programme 31
		171 ⇔ 175	Programme 32
		176 ⇔ 180	Programme 33
		181 ⇔ 185	Programme 34
		186 ⇔ 190	Programme 35
		191 ⇔ 195	Programme 36
		196 ⇔ 200	Programme 37
		201 ⇔ 205	Programme 38
		206 ⇔ 210	Programme 39
		211 ⇔ 215	Programme 40
		216 ⇔ 220	Programme 41
		221 ⇔ 225	Programme 42
		226 ⇔ 230	Programme 43
		231 ⇔ 235	Programme 44
		236 ⇔ 240	Programme 45
		241 ⇔ 245	Programme 46
		246 ⇔ 250	Programme 47
		251 ⇔ 255	Programme 48
12	**Vitesse automatique**	000 ⇔ 255	0–100%

Canal	Fonction	Valeur	Pourcentage/Configuration
13	**Macros de mouvements**	000 ⇔ 007	Pas de fonction
		008 ⇔ 023	Macro de mouvement 1
		024 ⇔ 039	Macro de mouvement 2
		040 ⇔ 055	Macro de mouvement 3
		056 ⇔ 071	Macro de mouvement 4
		072 ⇔ 087	Macro de mouvement 5
		088 ⇔ 103	Macro de mouvement 6
		104 ⇔ 119	Macro de mouvement 7
		120 ⇔ 135	Macro de mouvement 8
		136 ⇔ 151	Macro de mouvement 9
		152 ⇔ 167	Macro de mouvement 10
		168 ⇔ 183	Macro de mouvement 11
		184 ⇔ 199	Macro de mouvement 12
		200 ⇔ 215	Macro de mouvement 13
		216 ⇔ 231	Macro de mouvement 14
		232 ⇔ 247	Macro de mouvement 15
		248 ⇔ 255	Macro de mouvement 16
14	**Vitesse de macro**	000 ⇔ 255	Vitesse de macro de mouvement, rapide à lent
15	**Zoom**	000 ⇔ 255	0–100%
16	**Contrôle** (délai d'activation de 5 secondes)	000 ⇔ 009	Pas de fonction
		010 ⇔ 014	Faire le noir pendant mouvement pan/tilt
		015 ⇔ 049	Pas de fonction
		050 ⇔ 054	Réinitialisation pan
		055 ⇔ 059	Réinitialisation tilt
		060 ⇔ 064	Réinitialisation zoom
		065 ⇔ 069	Pas de fonction
		070 ⇔ 074	Tout réinitialiser
		075 ⇔ 079	Pas de fonction
		080 ⇔ 084	Fonctionnement inversé du pan et tilt
		085 ⇔ 089	Fonctionnement inversé du pan
		090 ⇔ 094	Fonctionnement inversé du tilt
		095 ⇔ 099	Fonctionnement normal du pan
		100 ⇔ 104	Fonctionnement normal du tilt
		105 ⇔ 109	Fonctionnement normal du pan et tilt
		110 ⇔ 124	Pas de fonction
		125 ⇔ 129	Vitesse maximale ventilateur
		130 ⇔ 134	Ventilateur automatique
		135 ⇔ 139	Courbe rapide de gradation
		140 ⇔ 144	Courbe lisse de gradation
		145 ⇔ 255	Pas de fonction
17	**Blanc chaud 1**	000 ⇔ 255	0–100%
18	**Blanc chaud 1 fin**	000 ⇔ 255	Contrôle fin (16 bits)
19	**Blanc froid 1**	000 ⇔ 255	0–100%
20	**Blanc froid 1 fin**	000 ⇔ 255	Contrôle fin (16 bits)
21	**Blanc chaud 2**	000 ⇔ 255	0–100%
22	**Blanc chaud 2 fin**	000 ⇔ 255	Contrôle fin (16 bits)
23	**Blanc froid 2**	000 ⇔ 255	0–100%
24	**Blanc froid 2 fin**	000 ⇔ 255	Contrôle fin (16 bits)
25	**Blanc chaud 3**	000 ⇔ 255	0–100%
26	**Blanc chaud 3 fin**	000 ⇔ 255	Contrôle fin (16 bits)
27	**Blanc froid 3**	000 ⇔ 255	0–100%
28	**Blanc froid 3 fin**	000 ⇔ 255	Contrôle fin (16 bits)
29	**Blanc chaud 4**	000 ⇔ 255	0–100%
30	**Blanc chaud 4 fin**	000 ⇔ 255	Contrôle fin (16 bits)
31	**Blanc froid 4**	000 ⇔ 255	0–100%

Canal	Fonction	Valeur	Pourcentage/Configuration
32	**Blanc froid 4 fin**	000 ⇔ 255	Contrôle fin (16 bits)
33	**Blanc chaud 5**	000 ⇔ 255	0–100%
34	**Blanc chaud 5 fin**	000 ⇔ 255	Contrôle fin (16 bits)
35	**Blanc froid 5**	000 ⇔ 255	0–100%
36	**Blanc froid 5 fin**	000 ⇔ 255	Contrôle fin (16 bits)

34CH

Canal	Fonction	Valeur	Pourcentage/Configuration
1	**Pan**	000 ⇔ 255	0–100%
2	**Pan fin**	000 ⇔ 255	Contrôle fin (16 bits)
3	**Tilt**	000 ⇔ 255	0–100%
4	**Tilt fin**	000 ⇔ 255	Contrôle fin (16 bits)
5	**Vitesse de pan/tilt**	000 ⇔ 255	Rapide à lent
6	**Gradateur**	000 ⇔ 255	0–100%
7	**Gradateur fin**	000 ⇔ 255	Contrôle fin (16 bits)
8	**Stroboscope**	000 ⇔ 019	Éteindre
		020 ⇔ 024	Allumé
		025 ⇔ 064	Stroboscope, rapide à lent
		065 ⇔ 069	Allumé
		070 ⇔ 084	Allumer vite, éteindre lentement (rapide à lent)
		085 ⇔ 089	Allumé
		090 ⇔ 104	Allumer lentement, éteindre vite (rapide à lent)
		105 ⇔ 109	Allumé
		110 ⇔ 124	Stroboscope aléatoire, rapide à lent
		125 ⇔ 129	Allumé
		130 ⇔ 144	Aléatoire : allumer vite, éteindre lentement (rapide à lent)
		145 ⇔ 149	Allumé
		150 ⇔ 164	Aléatoire : allumer lentement, éteindre vite (rapide à lent)
		165 ⇔ 169	Allumé
		170 ⇔ 184	Stroboscope de pulsation, rapide à lent
		184 ⇔ 189	Allumé
		190 ⇔ 204	Stroboscope aléatoire de pulsation, rapide à lent
		205 ⇔ 209	Allumé
		210 ⇔ 224	Allumer lentement, éteindre lentement (rapide à lent)
		225 ⇔ 229	Allumé
		230 ⇔ 244	Stroboscope de pulsation, rapide à lent
		245 ⇔ 255	Allumé
9	**Blanc chaud 1**	000 ⇔ 255	0–100%
10	**Blanc chaud 1 fin**	000 ⇔ 255	Contrôle fin (16 bits)
11	**Blanc froid 1**	000 ⇔ 255	0–100%
12	**Blanc froid 1 fin**	000 ⇔ 255	Contrôle fin (16 bits)
13	**Blanc chaud 2**	000 ⇔ 255	0–100%
14	**Blanc chaud 2 fin**	000 ⇔ 255	Contrôle fin (16 bits)
15	**Blanc froid 2**	000 ⇔ 255	0–100%
16	**Blanc froid 2 fin**	000 ⇔ 255	Contrôle fin (16 bits)
17	**Blanc chaud 3**	000 ⇔ 255	0–100%
18	**Blanc chaud 3 fin**	000 ⇔ 255	Contrôle fin (16 bits)
19	**Blanc froid 3**	000 ⇔ 255	0–100%
20	**Blanc froid 3 fin**	000 ⇔ 255	Contrôle fin (16 bits)
21	**Blanc chaud 4**	000 ⇔ 255	0–100%
22	**Blanc chaud 4 fin**	000 ⇔ 255	Contrôle fin (16 bits)
23	**Blanc froid 4**	000 ⇔ 255	0–100%
24	**Blanc froid 4 fin**	000 ⇔ 255	Contrôle fin (16 bits)
25	**Blanc chaud 5**	000 ⇔ 255	0–100%
26	**Blanc chaud 5 fin**	000 ⇔ 255	Contrôle fin (16 bits)

Canal	Fonction	Valeur	Pourcentage/Configuration
27	**Blanc froid 5**	000 ⇔ 255	0–100%
28	**Blanc froid 5 fin**	000 ⇔ 255	Contrôle fin (16 bits)
29	**Sélection de zone**	000 ⇔ 007	Zone 1, 2, 3, 4, 5
		008 ⇔ 015	Zone 2, 3, 4, 5
		016 ⇔ 023	Zone 3, 4, 5
		024 ⇔ 031	Zone 4, 5
		032 ⇔ 039	Zone 5
		040 ⇔ 047	Pas de fonction
		048 ⇔ 055	Zone 1
		056 ⇔ 063	Zone 1, 2
		064 ⇔ 071	Zone 1, 2, 3
		072 ⇔ 079	Zone 1, 2, 3, 4
		080 ⇔ 087	Zone 1, 2, 3, 4, 5
		088 ⇔ 095	Zone 1
		096 ⇔ 103	Zone 2
		104 ⇔ 111	Zone 3
		112 ⇔ 119	Zone 4
		120 ⇔ 127	Zone 5
		128 ⇔ 135	Zone 1, 2
		136 ⇔ 143	Zone 2, 3
		144 ⇔ 151	Zone 3, 4
		152 ⇔ 159	Zone 4, 5
		160 ⇔ 167	Zone 1, 5
		168 ⇔ 175	Zone 1, 2, 3
		176 ⇔ 183	Zone 2, 3, 4
		184 ⇔ 191	Zone 3, 4, 5
		192 ⇔ 199	Zone 1, 4, 5
		200 ⇔ 207	Zone 1, 2, 5
		208 ⇔ 215	Zone 1, 2, 3, 4
		216 ⇔ 223	Zone 2, 3, 4, 5
		224 ⇔ 231	Zone 1, 3, 4, 5
		232 ⇔ 239	Zone 1, 2, 4, 5
		240 ⇔ 247	Zone 1, 2, 3, 5
		248 ⇔ 255	Zone 1, 2, 3, 4, 5
30	**Température de couleur**	000 ⇔ 004	Pas de fonction
		005 ⇔ 019	3200K
		020 ⇔ 040	3600K
		041 ⇔ 060	3800K
		061 ⇔ 080	4000K
		081 ⇔ 100	4600K
		101 ⇔ 120	4800K
		121 ⇔ 140	5000K
		141 ⇔ 160	5200K
		161 ⇔ 180	5400K
		181 ⇔ 200	5600K
		201 ⇔ 220	5800K
		221 ⇔ 240	6000K
		241 ⇔ 255	Pas de fonction

Canal	Fonction	Valeur	Pourcentage/Configuration
		000 ⇔ 015	Pas de fonction
		016 ⇔ 020	Programme 1
		021 ⇔ 025	Programme 2
		026 ⇔ 030	Programme 3
		031 ⇔ 035	Programme 4
		036 ⇔ 040	Programme 5
		041 ⇔ 045	Programme 6
		046 ⇔ 050	Programme 7
		051 ⇔ 055	Programme 8
		056 ⇔ 060	Programme 9
		061 ⇔ 065	Programme 10
		066 ⇔ 070	Programme 11
		071 ⇔ 075	Programme 12
		076 ⇔ 080	Programme 13
		081 ⇔ 085	Programme 14
		086 ⇔ 090	Programme 15
		091 ⇔ 095	Programme 16
		096 ⇔ 100	Programme 17
		101 ⇔ 105	Programme 18
		106 ⇔ 110	Programme 19
		111 ⇔ 115	Programme 20
		116 ⇔ 120	Programme 21
		121 ⇔ 125	Programme 22
		126 ⇔ 130	Programme 23
31	**Programmes**	131 ⇔ 135	Programme 24
		136 ⇔ 140	Programme 25
		141 ⇔ 145	Programme 26
		146 ⇔ 150	Programme 27
		151 ⇔ 155	Programme 28
		156 ⇔ 160	Programme 29
		161 ⇔ 165	Programme 30
		166 ⇔ 170	Programme 31
		171 ⇔ 175	Programme 32
		176 ⇔ 180	Programme 33
		181 ⇔ 185	Programme 34
		186 ⇔ 190	Programme 35
		191 ⇔ 195	Programme 36
		196 ⇔ 200	Programme 37
		201 ⇔ 205	Programme 38
		206 ⇔ 210	Programme 39
		211 ⇔ 215	Programme 40
		216 ⇔ 220	Programme 41
		221 ⇔ 225	Programme 42
		226 ⇔ 230	Programme 43
		231 ⇔ 235	Programme 44
		236 ⇔ 240	Programme 45
		241 ⇔ 245	Programme 46
		246 ⇔ 250	Programme 47
		251 ⇔ 255	Programme 48

Canal	Fonction	Valeur	Pourcentage/Configuration
32	**Vitesse automatique**	000 ⇔ 255	0–100%
33	**Zoom**	000 ⇔ 255	0–100%
34	**Contrôle** (délai d'activation de 5 secondes)	000 ⇔ 009	Pas de fonction
		010 ⇔ 014	Faire le noir pendant mouvement pan/tilt
		015 ⇔ 049	Pas de fonction
		050 ⇔ 054	Réinitialisation pan
		055 ⇔ 059	Réinitialisation tilt
		060 ⇔ 064	Réinitialisation zoom
		065 ⇔ 069	Pas de fonction
		070 ⇔ 074	Tout réinitialiser
		075 ⇔ 079	Pas de fonction
		080 ⇔ 084	Fonctionnement inversé du pan et tilt
		085 ⇔ 089	Fonctionnement inversé du pan
		090 ⇔ 094	Fonctionnement inversé du tilt
		095 ⇔ 099	Fonctionnement normal du pan
		100 ⇔ 104	Fonctionnement normal du tilt
		105 ⇔ 109	Fonctionnement normal du pan et tilt
		110 ⇔ 124	Pas de fonction
		125 ⇔ 129	Vitesse maximale ventilateur
		130 ⇔ 134	Ventilateur automatique
		135 ⇔ 139	Courbe rapide de gradation
		140 ⇔ 144	Courbe lisse de gradation
		145 ⇔ 255	Pas de fonction

23CH

Canal	Fonction	Valeur	Pourcentage/Configuration
1	**Pan**	000 ⇔ 255	0–100%
2	**Pan fin**	000 ⇔ 255	Contrôle fin (16 bits)
3	**Tilt**	000 ⇔ 255	0–100%
4	**Tilt fin**	000 ⇔ 255	Contrôle fin (16 bits)
5	**Vitesse de pan/tilt**	000 ⇔ 255	Rapide à lent
6	**Gradateur**	000 ⇔ 255	0–100%
7	**Stroboscope**	000 ⇔ 019	Éteindre
		020 ⇔ 024	Allumé
		025 ⇔ 064	Stroboscope, rapide à lent
		065 ⇔ 069	Allumé
		070 ⇔ 084	Allumer vite, éteindre lentement (rapide à lent)
		085 ⇔ 089	Allumé
		090 ⇔ 104	Allumer lentement, éteindre vite (rapide à lent)
		105 ⇔ 109	Allumé
		110 ⇔ 124	Stroboscope aléatoire, rapide à lent
		125 ⇔ 129	Allumé
		130 ⇔ 144	Aléatoire : allumer vite, éteindre lentement (rapide à lent)
		145 ⇔ 149	Allumé
		150 ⇔ 164	Aléatoire : allumer lentement, éteindre vite (rapide à lent)
		165 ⇔ 169	Allumé
		170 ⇔ 184	Stroboscope de pulsation, rapide à lent
		184 ⇔ 189	Allumé
		190 ⇔ 204	Stroboscope aléatoire de pulsation, rapide à lent
		205 ⇔ 209	Allumé
		210 ⇔ 224	Allumer lentement, éteindre lentement (rapide à lent)
		225 ⇔ 229	Allumé
		230 ⇔ 244	Stroboscope de pulsation, rapide à lent
		245 ⇔ 255	Allumé
8	**Blanc chaud 1**	000 ⇔ 255	0–100%
9	**Blanc froid 1**	000 ⇔ 255	0–100%
10	**Blanc chaud 2**	000 ⇔ 255	0–100%
11	**Blanc froid 2**	000 ⇔ 255	0–100%
12	**Blanc chaud 3**	000 ⇔ 255	0–100%
13	**Blanc froid 3**	000 ⇔ 255	0–100%
14	**Blanc chaud 4**	000 ⇔ 255	0–100%
15	**Blanc froid 4**	000 ⇔ 255	0–100%
16	**Blanc chaud 5**	000 ⇔ 255	0–100%
17	**Blanc froid 5**	000 ⇔ 255	0–100%
18	**Température de couleur**	000 ⇔ 004	Pas de fonction
		005 ⇔ 019	3200K
		020 ⇔ 040	3600K
		041 ⇔ 060	3800K
		061 ⇔ 080	4000K
		081 ⇔ 100	4600K
		101 ⇔ 120	4800K
		121 ⇔ 140	5000K
		141 ⇔ 160	5200K
		161 ⇔ 180	5400K
		181 ⇔ 200	5600K
		201 ⇔ 220	5800K
		221 ⇔ 240	6000K
		241 ⇔ 255	Pas de fonction

Canal	Fonction	Valeur	Pourcentage/Configuration
19	Sélection de zone	000 ⇔ 007	Zone 1, 2, 3, 4, 5
		008 ⇔ 015	Zone 2, 3, 4, 5
		016 ⇔ 023	Zone 3, 4, 5
		024 ⇔ 031	Zone 4, 5
		032 ⇔ 039	Zone 5
		040 ⇔ 047	Pas de fonction
		048 ⇔ 055	Zone 1
		056 ⇔ 063	Zone 1, 2
		064 ⇔ 071	Zone 1, 2, 3
		072 ⇔ 079	Zone 1, 2, 3, 4
		080 ⇔ 087	Zone 1, 2, 3, 4, 5
		088 ⇔ 095	Zone 1
		096 ⇔ 103	Zone 2
		104 ⇔ 111	Zone 3
		112 ⇔ 119	Zone 4
		120 ⇔ 127	Zone 5
		128 ⇔ 135	Zone 1, 2
		136 ⇔ 143	Zone 2, 3
		144 ⇔ 151	Zone 3, 4
		152 ⇔ 159	Zone 4, 5
		160 ⇔ 167	Zone 1, 5
		168 ⇔ 175	Zone 1, 2, 3
		176 ⇔ 183	Zone 2, 3, 4
		184 ⇔ 191	Zone 3, 4, 5
		192 ⇔ 199	Zone 1, 4, 5
		200 ⇔ 207	Zone 1, 2, 5
		208 ⇔ 215	Zone 1, 2, 3, 4
		216 ⇔ 223	Zone 2, 3, 4, 5
		224 ⇔ 231	Zone 1, 3, 4, 5
		232 ⇔ 239	Zone 1, 2, 4, 5
		240 ⇔ 247	Zone 1, 2, 3, 5
		248 ⇔ 255	Zone 1, 2, 3, 4, 5

Canal	Fonction	Valeur	Pourcentage/Configuration
		000 ⇔ 015	Pas de fonction
		016 ⇔ 020	Programme 1
		021 ⇔ 025	Programme 2
		026 ⇔ 030	Programme 3
		031 ⇔ 035	Programme 4
		036 ⇔ 040	Programme 5
		041 ⇔ 045	Programme 6
		046 ⇔ 050	Programme 7
		051 ⇔ 055	Programme 8
		056 ⇔ 060	Programme 9
		061 ⇔ 065	Programme 10
		066 ⇔ 070	Programme 11
		071 ⇔ 075	Programme 12
		076 ⇔ 080	Programme 13
		081 ⇔ 085	Programme 14
		086 ⇔ 090	Programme 15
		091 ⇔ 095	Programme 16
		096 ⇔ 100	Programme 17
		101 ⇔ 105	Programme 18
		106 ⇔ 110	Programme 19
		111 ⇔ 115	Programme 20
		116 ⇔ 120	Programme 21
		121 ⇔ 125	Programme 22
		126 ⇔ 130	Programme 23
20	**Programmes**	131 ⇔ 135	Programme 24
		136 ⇔ 140	Programme 25
		141 ⇔ 145	Programme 26
		146 ⇔ 150	Programme 27
		151 ⇔ 155	Programme 28
		156 ⇔ 160	Programme 29
		161 ⇔ 165	Programme 30
		166 ⇔ 170	Programme 31
		171 ⇔ 175	Programme 32
		176 ⇔ 180	Programme 33
		181 ⇔ 185	Programme 34
		186 ⇔ 190	Programme 35
		191 ⇔ 195	Programme 36
		196 ⇔ 200	Programme 37
		201 ⇔ 205	Programme 38
		206 ⇔ 210	Programme 39
		211 ⇔ 215	Programme 40
		216 ⇔ 220	Programme 41
		221 ⇔ 225	Programme 42
		226 ⇔ 230	Programme 43
		231 ⇔ 235	Programme 44
		236 ⇔ 240	Programme 45
		241 ⇔ 245	Programme 46
		246 ⇔ 250	Programme 47
		251 ⇔ 255	Programme 48
21	**Vitesse automatique**	000 ⇔ 255	0–100%
22	**Zoom**	000 ⇔ 255	0–100%

Canal	Fonction	Valeur	Pourcentage/Configuration
23	**Contrôle** (délai d'activation de 5 secondes)	000 ⇔ 009	Pas de fonction
		010 ⇔ 014	Faire le noir pendant mouvement pan/tilt
		015 ⇔ 049	Pas de fonction
		050 ⇔ 054	Réinitialisation pan
		055 ⇔ 059	Réinitialisation tilt
		060 ⇔ 064	Réinitialisation zoom
		065 ⇔ 069	Pas de fonction
		070 ⇔ 074	Tout réinitialiser
		075 ⇔ 079	Pas de fonction
		080 ⇔ 084	Fonctionnement inversé du pan et tilt
		085 ⇔ 089	Fonctionnement inversé du pan
		090 ⇔ 094	Fonctionnement inversé du tilt
		095 ⇔ 099	Fonctionnement normal du pan
		100 ⇔ 104	Fonctionnement normal du tilt
		105 ⇔ 109	Fonctionnement normal du pan et tilt
		110 ⇔ 124	Pas de fonction
		125 ⇔ 129	Vitesse maximale ventilateur
		130 ⇔ 134	Ventilateur automatique
		135 ⇔ 139	Courbe rapide de gradation
		140 ⇔ 144	Courbe lisse de gradation
		145 ⇔ 255	Pas de fonction

23CH MS

Canal	Fonction	Valeur	Pourcentage/Configuration
1	**Pan**	000 ⇔ 255	0–100%
2	**Pan fin**	000 ⇔ 255	Contrôle fin (16 bits)
3	**Tilt**	000 ⇔ 255	0–100%
4	**Tilt fin**	000 ⇔ 255	Contrôle fin (16 bits)
5	**Vitesse de pan/tilt**	000 ⇔ 255	Rapide à lent
6	**Gradateur**	000 ⇔ 255	0–100%
7	**Stroboscope**	000 ⇔ 019	Éteindre
		020 ⇔ 024	Allumé
		025 ⇔ 064	Stroboscope, rapide à lent
		065 ⇔ 069	Allumé
		070 ⇔ 084	Allumer vite, éteindre lentement (rapide à lent)
		085 ⇔ 089	Allumé
		090 ⇔ 104	Allumer lentement, éteindre vite (rapide à lent)
		105 ⇔ 109	Allumé
		110 ⇔ 124	Stroboscope aléatoire, rapide à lent
		125 ⇔ 129	Allumé
		130 ⇔ 144	Aléatoire : allumer vite, éteindre lentement (rapide à lent)
		145 ⇔ 149	Allumé
		150 ⇔ 164	Aléatoire : allumer lentement, éteindre vite (rapide à lent)
		165 ⇔ 169	Allumé
		170 ⇔ 184	Stroboscope de pulsation, rapide à lent
		184 ⇔ 189	Allumé
		190 ⇔ 204	Stroboscope aléatoire de pulsation, rapide à lent
		205 ⇔ 209	Allumé
		210 ⇔ 224	Allumer lentement, éteindre lentement (rapide à lent)
		225 ⇔ 229	Allumé
		230 ⇔ 244	Stroboscope de pulsation, rapide à lent
		245 ⇔ 255	Allumé

Canal	Fonction	Valeur	Pourcentage/Configuration
8	Température de couleur	000 ⇔ 004	Pas de fonction
		005 ⇔ 019	3200K
		020 ⇔ 040	3600K
		041 ⇔ 060	3800K
		061 ⇔ 080	4000K
		081 ⇔ 100	4600K
		101 ⇔ 120	4800K
		121 ⇔ 140	5000K
		141 ⇔ 160	5200K
		161 ⇔ 180	5400K
		181 ⇔ 200	5600K
		201 ⇔ 220	5800K
		221 ⇔ 240	6000K
		241 ⇔ 255	Pas de fonction
9	Sélection de zone	000 ⇔ 007	Zone 1, 2, 3, 4, 5
		008 ⇔ 015	Zone 2, 3, 4, 5
		016 ⇔ 023	Zone 3, 4, 5
		024 ⇔ 031	Zone 4, 5
		032 ⇔ 039	Zone 5
		040 ⇔ 047	Pas de fonction
		048 ⇔ 055	Zone 1
		056 ⇔ 063	Zone 1, 2
		064 ⇔ 071	Zone 1, 2, 3
		072 ⇔ 079	Zone 1, 2, 3, 4
		080 ⇔ 087	Zone 1, 2, 3, 4, 5
		088 ⇔ 095	Zone 1
		096 ⇔ 103	Zone 2
		104 ⇔ 111	Zone 3
		112 ⇔ 119	Zone 4
		120 ⇔ 127	Zone 5
		128 ⇔ 135	Zone 1, 2
		136 ⇔ 143	Zone 2, 3
		144 ⇔ 151	Zone 3, 4
		152 ⇔ 159	Zone 4, 5
		160 ⇔ 167	Zone 1, 5
		168 ⇔ 175	Zone 1, 2, 3
		176 ⇔ 183	Zone 2, 3, 4
		184 ⇔ 191	Zone 3, 4, 5
		192 ⇔ 199	Zone 1, 4, 5
		200 ⇔ 207	Zone 1, 2, 5
		208 ⇔ 215	Zone 1, 2, 3, 4
		216 ⇔ 223	Zone 2, 3, 4, 5
		224 ⇔ 231	Zone 1, 3, 4, 5
		232 ⇔ 239	Zone 1, 2, 4, 5
		240 ⇔ 247	Zone 1, 2, 3, 5
		248 ⇔ 255	Zone 1, 2, 3, 4, 5

Canal	Fonction	Valeur	Pourcentage/Configuration
		000 ⇔ 015	Pas de fonction
		016 ⇔ 020	Programme 1
		021 ⇔ 025	Programme 2
		026 ⇔ 030	Programme 3
		031 ⇔ 035	Programme 4
		036 ⇔ 040	Programme 5
		041 ⇔ 045	Programme 6
		046 ⇔ 050	Programme 7
		051 ⇔ 055	Programme 8
		056 ⇔ 060	Programme 9
		061 ⇔ 065	Programme 10
		066 ⇔ 070	Programme 11
		071 ⇔ 075	Programme 12
		076 ⇔ 080	Programme 13
		081 ⇔ 085	Programme 14
		086 ⇔ 090	Programme 15
		091 ⇔ 095	Programme 16
		096 ⇔ 100	Programme 17
		101 ⇔ 105	Programme 18
		106 ⇔ 110	Programme 19
		111 ⇔ 115	Programme 20
		116 ⇔ 120	Programme 21
		121 ⇔ 125	Programme 22
		126 ⇔ 130	Programme 23
10	**Programmes**	131 ⇔ 135	Programme 24
		136 ⇔ 140	Programme 25
		141 ⇔ 145	Programme 26
		146 ⇔ 150	Programme 27
		151 ⇔ 155	Programme 28
		156 ⇔ 160	Programme 29
		161 ⇔ 165	Programme 30
		166 ⇔ 170	Programme 31
		171 ⇔ 175	Programme 32
		176 ⇔ 180	Programme 33
		181 ⇔ 185	Programme 34
		186 ⇔ 190	Programme 35
		191 ⇔ 195	Programme 36
		196 ⇔ 200	Programme 37
		201 ⇔ 205	Programme 38
		206 ⇔ 210	Programme 39
		211 ⇔ 215	Programme 40
		216 ⇔ 220	Programme 41
		221 ⇔ 225	Programme 42
		226 ⇔ 230	Programme 43
		231 ⇔ 235	Programme 44
		236 ⇔ 240	Programme 45
		241 ⇔ 245	Programme 46
		246 ⇔ 250	Programme 47
		251 ⇔ 255	Programme 48
11	**Vitesse automatique**	000 ⇔ 255	0–100%
12	**Zoom**	000 ⇔ 255	0–100%

Canal	Fonction	Valeur	Pourcentage/Configuration
13	**Contrôle** (délai d'activation de 5 secondes)	000 ⇔ 009	Pas de fonction
		010 ⇔ 014	Faire le noir pendant mouvement pan/tilt
		015 ⇔ 049	Pas de fonction
		050 ⇔ 054	Réinitialisation pan
		055 ⇔ 059	Réinitialisation tilt
		060 ⇔ 064	Réinitialisation zoom
		065 ⇔ 069	Pas de fonction
		070 ⇔ 074	Tout réinitialiser
		075 ⇔ 079	Pas de fonction
		080 ⇔ 084	Fonctionnement inversé du pan et tilt
		085 ⇔ 089	Fonctionnement inversé du pan
		090 ⇔ 094	Fonctionnement inversé du tilt
		095 ⇔ 099	Fonctionnement normal du pan
		100 ⇔ 104	Fonctionnement normal du tilt
		105 ⇔ 109	Fonctionnement normal du pan et tilt
		110 ⇔ 124	Pas de fonction
		125 ⇔ 129	Vitesse maximale ventilateur
		130 ⇔ 134	Ventilateur automatique
		135 ⇔ 139	Courbe rapide de gradation
		140 ⇔ 144	Courbe lisse de gradation
		145 ⇔ 255	Pas de fonction
14	**Blanc chaud 1**	000 ⇔ 255	0–100%
15	**Blanc froid 1**	000 ⇔ 255	0–100%
16	**Blanc chaud 2**	000 ⇔ 255	0–100%
17	**Blanc froid 2**	000 ⇔ 255	0–100%
18	**Blanc chaud 3**	000 ⇔ 255	0–100%
19	**Blanc froid 3**	000 ⇔ 255	0–100%
20	**Blanc chaud 4**	000 ⇔ 255	0–100%
21	**Blanc froid 4**	000 ⇔ 255	0–100%
22	**Blanc chaud 5**	000 ⇔ 255	0–100%
23	**Blanc froid 5**	000 ⇔ 255	0–100%

18CH

Canal	Fonction	Valeur	Pourcentage/Configuration
1	**Pan**	000 ⇔ 255	0–100%
2	**Pan fin**	000 ⇔ 255	Contrôle fin (16 bits)
3	**Tilt**	000 ⇔ 255	0–100%
4	**Tilt fin**	000 ⇔ 255	Contrôle fin (16 bits)
5	**Vitesse de pan/tilt**	000 ⇔ 255	Rapide à lent
6	**Gradateur**	000 ⇔ 255	0–100%
7	**Gradateur fin**	000 ⇔ 255	Contrôle fin (16 bits)
8	**Stroboscope**	000 ⇔ 019	Éteindre
		020 ⇔ 024	Allumé
		025 ⇔ 064	Stroboscope, rapide à lent
		065 ⇔ 069	Allumé
		070 ⇔ 084	Allumer vite, éteindre lentement (rapide à lent)
		085 ⇔ 089	Allumé
		090 ⇔ 104	Allumer lentement, éteindre vite (rapide à lent)
		105 ⇔ 109	Allumé
		110 ⇔ 124	Stroboscope aléatoire, rapide à lent
		125 ⇔ 129	Allumé
		130 ⇔ 144	Aléatoire : allumer vite, éteindre lentement (rapide à lent)
		145 ⇔ 149	Allumé
		150 ⇔ 164	Aléatoire : allumer lentement, éteindre vite (rapide à lent)
		165 ⇔ 169	Allumé
		170 ⇔ 184	Stroboscope de pulsation, rapide à lent
		184 ⇔ 189	Allumé
		190 ⇔ 204	Stroboscope aléatoire de pulsation, rapide à lent
		205 ⇔ 209	Allumé
		210 ⇔ 224	Allumer lentement, éteindre lentement (rapide à lent)
		225 ⇔ 229	Allumé
		230 ⇔ 244	Stroboscope de pulsation, rapide à lent
		245 ⇔ 255	Allumé
9	**Blanc chaud**	000 ⇔ 255	0–100%
10	**Blanc chaud fin**	000 ⇔ 255	Contrôle fin (16 bits)
11	**Blanc froid**	000 ⇔ 255	0–100%
12	**Blanc froid fin**	000 ⇔ 255	Contrôle fin (16 bits)
13	**Température de couleur**	000 ⇔ 004	Pas de fonction
		005 ⇔ 019	3200K
		020 ⇔ 040	3600K
		041 ⇔ 060	3800K
		061 ⇔ 080	4000K
		081 ⇔ 100	4600K
		101 ⇔ 120	4800K
		121 ⇔ 140	5000K
		141 ⇔ 160	5200K
		161 ⇔ 180	5400K
		181 ⇔ 200	5600K
		201 ⇔ 220	5800K
		221 ⇔ 240	6000K
		241 ⇔ 255	Pas de fonction

Canal	Fonction	Valeur	Pourcentage/Configuration
14	Sélection de zone	000 ⇔ 007	Zone 1, 2, 3, 4, 5
		008 ⇔ 015	Zone 2, 3, 4, 5
		016 ⇔ 023	Zone 3, 4, 5
		024 ⇔ 031	Zone 4, 5
		032 ⇔ 039	Zone 5
		040 ⇔ 047	Pas de fonction
		048 ⇔ 055	Zone 1
		056 ⇔ 063	Zone 1, 2
		064 ⇔ 071	Zone 1, 2, 3
		072 ⇔ 079	Zone 1, 2, 3, 4
		080 ⇔ 087	Zone 1, 2, 3, 4, 5
		088 ⇔ 095	Zone 1
		096 ⇔ 103	Zone 2
		104 ⇔ 111	Zone 3
		112 ⇔ 119	Zone 4
		120 ⇔ 127	Zone 5
		128 ⇔ 135	Zone 1, 2
		136 ⇔ 143	Zone 2, 3
		144 ⇔ 151	Zone 3, 4
		152 ⇔ 159	Zone 4, 5
		160 ⇔ 167	Zone 1, 5
		168 ⇔ 175	Zone 1, 2, 3
		176 ⇔ 183	Zone 2, 3, 4
		184 ⇔ 191	Zone 3, 4, 5
		192 ⇔ 199	Zone 1, 4, 5
		200 ⇔ 207	Zone 1, 2, 5
		208 ⇔ 215	Zone 1, 2, 3, 4
		216 ⇔ 223	Zone 2, 3, 4, 5
		224 ⇔ 231	Zone 1, 3, 4, 5
		232 ⇔ 239	Zone 1, 2, 4, 5
		240 ⇔ 247	Zone 1, 2, 3, 5
		248 ⇔ 255	Zone 1, 2, 3, 4, 5

Canal	Fonction	Valeur	Pourcentage/Configuration
		000 ⇔ 015	Pas de fonction
		016 ⇔ 020	Programme 1
		021 ⇔ 025	Programme 2
		026 ⇔ 030	Programme 3
		031 ⇔ 035	Programme 4
		036 ⇔ 040	Programme 5
		041 ⇔ 045	Programme 6
		046 ⇔ 050	Programme 7
		051 ⇔ 055	Programme 8
		056 ⇔ 060	Programme 9
		061 ⇔ 065	Programme 10
		066 ⇔ 070	Programme 11
		071 ⇔ 075	Programme 12
		076 ⇔ 080	Programme 13
		081 ⇔ 085	Programme 14
		086 ⇔ 090	Programme 15
		091 ⇔ 095	Programme 16
		096 ⇔ 100	Programme 17
		101 ⇔ 105	Programme 18
		106 ⇔ 110	Programme 19
		111 ⇔ 115	Programme 20
		116 ⇔ 120	Programme 21
		121 ⇔ 125	Programme 22
		126 ⇔ 130	Programme 23
15	**Programmes**	131 ⇔ 135	Programme 24
		136 ⇔ 140	Programme 25
		141 ⇔ 145	Programme 26
		146 ⇔ 150	Programme 27
		151 ⇔ 155	Programme 28
		156 ⇔ 160	Programme 29
		161 ⇔ 165	Programme 30
		166 ⇔ 170	Programme 31
		171 ⇔ 175	Programme 32
		176 ⇔ 180	Programme 33
		181 ⇔ 185	Programme 34
		186 ⇔ 190	Programme 35
		191 ⇔ 195	Programme 36
		196 ⇔ 200	Programme 37
		201 ⇔ 205	Programme 38
		206 ⇔ 210	Programme 39
		211 ⇔ 215	Programme 40
		216 ⇔ 220	Programme 41
		221 ⇔ 225	Programme 42
		226 ⇔ 230	Programme 43
		231 ⇔ 235	Programme 44
		236 ⇔ 240	Programme 45
		241 ⇔ 245	Programme 46
		246 ⇔ 250	Programme 47
		251 ⇔ 255	Programme 48
16	**Vitesse automatique**	000 ⇔ 255	0–100%
17	**Zoom**	000 ⇔ 255	0–100%

Canal	Fonction	Valeur	Pourcentage/Configuration
18	**Contrôle** (délai d'activation de 5 secondes)	000 ⇔ 009	Pas de fonction
		010 ⇔ 014	Faire le noir pendant mouvement pan/tilt
		015 ⇔ 049	Pas de fonction
		050 ⇔ 054	Réinitialisation pan
		055 ⇔ 059	Réinitialisation tilt
		060 ⇔ 064	Réinitialisation zoom
		065 ⇔ 069	Pas de fonction
		070 ⇔ 074	Tout réinitialiser
		075 ⇔ 079	Pas de fonction
		080 ⇔ 084	Fonctionnement inversé du pan et tilt
		085 ⇔ 089	Fonctionnement inversé du pan
		090 ⇔ 094	Fonctionnement inversé du tilt
		095 ⇔ 099	Fonctionnement normal du pan
		100 ⇔ 104	Fonctionnement normal du tilt
		105 ⇔ 109	Fonctionnement normal du pan et tilt
		110 ⇔ 124	Pas de fonction
		125 ⇔ 129	Vitesse maximale ventilateur
		130 ⇔ 134	Ventilateur automatique
		135 ⇔ 139	Courbe rapide de gradation
		140 ⇔ 144	Courbe lisse de gradation
		145 ⇔ 255	Pas de fonction

15CH

Canal	Fonction	Valeur	Pourcentage/Configuration
1	**Pan**	000 ⇔ 255	0–100%
2	**Pan fin**	000 ⇔ 255	Contrôle fin (16 bits)
3	**Tilt**	000 ⇔ 255	0–100%
4	**Tilt fin**	000 ⇔ 255	Contrôle fin (16 bits)
5	**Vitesse de pan/tilt**	000 ⇔ 255	Rapide à lent
6	**Gradateur**	000 ⇔ 255	0–100%
7	**Stroboscope**	000 ⇔ 019	Éteindre
		020 ⇔ 024	Allumé
		025 ⇔ 064	Stroboscope, rapide à lent
		065 ⇔ 069	Allumé
		070 ⇔ 084	Allumer vite, éteindre lentement (rapide à lent)
		085 ⇔ 089	Allumé
		090 ⇔ 104	Allumer lentement, éteindre vite (rapide à lent)
		105 ⇔ 109	Allumé
		110 ⇔ 124	Stroboscope aléatoire, rapide à lent
		125 ⇔ 129	Allumé
		130 ⇔ 144	Aléatoire : allumer vite, éteindre lentement (rapide à lent)
		145 ⇔ 149	Allumé
		150 ⇔ 164	Aléatoire : allumer lentement, éteindre vite (rapide à lent)
		165 ⇔ 169	Allumé
		170 ⇔ 184	Stroboscope de pulsation, rapide à lent
		184 ⇔ 189	Allumé
		190 ⇔ 204	Stroboscope aléatoire de pulsation, rapide à lent
		205 ⇔ 209	Allumé
		210 ⇔ 224	Allumer lentement, éteindre lentement (rapide à lent)
		225 ⇔ 229	Allumé
		230 ⇔ 244	Stroboscope de pulsation, rapide à lent
		245 ⇔ 255	Allumé
8	**Blanc chaud**	000 ⇔ 255	0–100%
9	**Blanc froid**	000 ⇔ 255	0–100%

Canal	Fonction	Valeur	Pourcentage/Configuration
10	Température de couleur	000 ⇔ 004	Pas de fonction
		005 ⇔ 019	3200K
		020 ⇔ 040	3600K
		041 ⇔ 060	3800K
		061 ⇔ 080	4000K
		081 ⇔ 100	4600K
		101 ⇔ 120	4800K
		121 ⇔ 140	5000K
		141 ⇔ 160	5200K
		161 ⇔ 180	5400K
		181 ⇔ 200	5600K
		201 ⇔ 220	5800K
		221 ⇔ 240	6000K
		241 ⇔ 255	Pas de fonction
11	Sélection de zone	000 ⇔ 007	Zone 1, 2, 3, 4, 5
		008 ⇔ 015	Zone 2, 3, 4, 5
		016 ⇔ 023	Zone 3, 4, 5
		024 ⇔ 031	Zone 4, 5
		032 ⇔ 039	Zone 5
		040 ⇔ 047	Pas de fonction
		048 ⇔ 055	Zone 1
		056 ⇔ 063	Zone 1, 2
		064 ⇔ 071	Zone 1, 2, 3
		072 ⇔ 079	Zone 1, 2, 3, 4
		080 ⇔ 087	Zone 1, 2, 3, 4, 5
		088 ⇔ 095	Zone 1
		096 ⇔ 103	Zone 2
		104 ⇔ 111	Zone 3
		112 ⇔ 119	Zone 4
		120 ⇔ 127	Zone 5
		128 ⇔ 135	Zone 1, 2
		136 ⇔ 143	Zone 2, 3
		144 ⇔ 151	Zone 3, 4
		152 ⇔ 159	Zone 4, 5
		160 ⇔ 167	Zone 1, 5
		168 ⇔ 175	Zone 1, 2, 3
		176 ⇔ 183	Zone 2, 3, 4
		184 ⇔ 191	Zone 3, 4, 5
		192 ⇔ 199	Zone 1, 4, 5
		200 ⇔ 207	Zone 1, 2, 5
		208 ⇔ 215	Zone 1, 2, 3, 4
		216 ⇔ 223	Zone 2, 3, 4, 5
		224 ⇔ 231	Zone 1, 3, 4, 5
		232 ⇔ 239	Zone 1, 2, 4, 5
		240 ⇔ 247	Zone 1, 2, 3, 5
		248 ⇔ 255	Zone 1, 2, 3, 4, 5

Canal	Fonction	Valeur	Pourcentage/Configuration
		000 ⇔ 015	Pas de fonction
		016 ⇔ 020	Programme 1
		021 ⇔ 025	Programme 2
		026 ⇔ 030	Programme 3
		031 ⇔ 035	Programme 4
		036 ⇔ 040	Programme 5
		041 ⇔ 045	Programme 6
		046 ⇔ 050	Programme 7
		051 ⇔ 055	Programme 8
		056 ⇔ 060	Programme 9
		061 ⇔ 065	Programme 10
		066 ⇔ 070	Programme 11
		071 ⇔ 075	Programme 12
		076 ⇔ 080	Programme 13
		081 ⇔ 085	Programme 14
		086 ⇔ 090	Programme 15
		091 ⇔ 095	Programme 16
		096 ⇔ 100	Programme 17
		101 ⇔ 105	Programme 18
		106 ⇔ 110	Programme 19
		111 ⇔ 115	Programme 20
		116 ⇔ 120	Programme 21
		121 ⇔ 125	Programme 22
		126 ⇔ 130	Programme 23
12	**Programmes**	131 ⇔ 135	Programme 24
		136 ⇔ 140	Programme 25
		141 ⇔ 145	Programme 26
		146 ⇔ 150	Programme 27
		151 ⇔ 155	Programme 28
		156 ⇔ 160	Programme 29
		161 ⇔ 165	Programme 30
		166 ⇔ 170	Programme 31
		171 ⇔ 175	Programme 32
		176 ⇔ 180	Programme 33
		181 ⇔ 185	Programme 34
		186 ⇔ 190	Programme 35
		191 ⇔ 195	Programme 36
		196 ⇔ 200	Programme 37
		201 ⇔ 205	Programme 38
		206 ⇔ 210	Programme 39
		211 ⇔ 215	Programme 40
		216 ⇔ 220	Programme 41
		221 ⇔ 225	Programme 42
		226 ⇔ 230	Programme 43
		231 ⇔ 235	Programme 44
		236 ⇔ 240	Programme 45
		241 ⇔ 245	Programme 46
		246 ⇔ 250	Programme 47
		251 ⇔ 255	Programme 48
13	**Vitesse automatique**	000 ⇔ 255	0–100%
14	**Zoom**	000 ⇔ 255	0–100%

Canal	Fonction	Valeur	Pourcentage/Configuration
15	**Contrôle** (délai d'activation de 5 secondes)	000 ⇔ 009	Pas de fonction
		010 ⇔ 014	Faire le noir pendant mouvement pan/tilt
		015 ⇔ 049	Pas de fonction
		050 ⇔ 054	Réinitialisation pan
		055 ⇔ 059	Réinitialisation tilt
		060 ⇔ 064	Réinitialisation zoom
		065 ⇔ 069	Pas de fonction
		070 ⇔ 074	Tout réinitialiser
		075 ⇔ 079	Pas de fonction
		080 ⇔ 084	Fonctionnement inversé du pan et tilt
		085 ⇔ 089	Fonctionnement inversé du pan
		090 ⇔ 094	Fonctionnement inversé du tilt
		095 ⇔ 099	Fonctionnement normal du pan
		100 ⇔ 104	Fonctionnement normal du tilt
		105 ⇔ 109	Fonctionnement normal du pan et tilt
		110 ⇔ 124	Pas de fonction
		125 ⇔ 129	Vitesse maximale ventilateur
		130 ⇔ 134	Ventilateur automatique
		135 ⇔ 139	Courbe rapide de gradation
		140 ⇔ 144	Courbe lisse de gradation
		145 ⇔ 255	Pas de fonction

Über diese Schnellanleitung

In der Schnellanleitung des Rogue R2X Wash VW finden Sie die wesentlichen Produktinformationen, wie etwa über die Montage, Menüoptionen und DMX-Werte des Geräts. Laden Sie für weiterführende Informationen unter www.chauvetprofessional.com das Benutzerhandbuch herunter.

Haftungsausschluss

Die in dieser Anleitung aufgeführten Informationen und Spezifikationen können ohne vorherige Ankündigung geändert werden.

EINGESCHRÄNKTE GARANTIE

ZUR REGISTRIERUNG FÜR GARANTIEANSPRÜCHE UND ZUR EINSICHT IN DIE VOLLSTÄNDIGEN GESCHÄFTSBEDINGUNGEN BESUCHEN SIE BITTE UNSERE WEBSITE.
Für Kunden in den USA und in Mexiko: www.chauvetlighting.com/warranty-registration.
Für Kunden im Vereinigten Königreich, in Irland, Belgien, den Niederlanden, Luxemburg, Frankreich und Deutschland: www.chauvetlighting.eu/warranty-registration.
Chauvet garantiert für die in der auf unserer Website veröffentlichten vollständigen eingeschränkten Garantie genannten Dauer und unter Vorbehalt der darin genannten Haftungsausschlüsse und -beschränkungen, dass dieses Produkt bei normalen Gebrauch frei von Material- und Verarbeitungsfehlern ist. Diese Garantie erstreckt sich nur auf den Erstkäufer des Produkts und ist nicht übertragbar. Zur Ausübung der unter dieser Garantie gewährten Rechte ist der Kaufbeleg in Form der Originalrechnung von einem autorisierten Händler vorzulegen, in der die Produktbezeichnung und das Kaufdatum vermerkt sein müssen. ES BESTEHEN KEINE WEITEREN AUSDRÜCKLICHEN ODER STILLSCHWEIGENDEN GARANTIEN. Diese Garantie gibt Ihnen besondere gesetzliche Rechte. Und Sie haben möglicherweise weitere Rechte, die von Land zu Land unterschiedlich sein können. Diese Garantie ist nur in den USA, im Vereinigten Königreich, in Irland, Belgien, den Niederlanden, Luxemburg, Frankreich, Deutschland und Mexiko gültig. Bezüglich der Garantiebestimmungen in anderen Ländern wenden Sie sich bitte an Ihren lokalen Händler.

Sicherheitshinweise

- Dieses Gerät NICHT öffnen. Die eingebauten Komponenten sind für den Kunden wartungsfrei.
- NIEMALS in die Lichtquelle schauen, während das Gerät eingeschaltet ist.
- Um unnötigen Verschleiß zu vermeiden und die Lebensdauer des Geräts zu verlängern, trennen Sie während längerer Perioden des Nichtgebrauchs das Gerät vom Stromnetz – entweder per Trennschalter oder durch Herausziehen des Steckers aus der Steckdose.
- VORSICHT: Beim Transport des Geräts von einer Umgebung mit außergewöhnlichen Temperaturen in eine andere solche Umgebung (z. B. aus einem kalten Transporter in einen warm-feuchten Ballsaal) kann an der im Gerät enthaltenen Elektronik Wasser kondensieren. Um einen Defekt zu vermeiden, muss sich das Gerät erst in der neuen Umgebung akklimatisiert haben, bevor es an die Stromversorgung angeschlossen werden kann.
- VORSICHT: Das Gehäuse dieses Produkts kann während des Betriebs heiß werden.
- Installieren Sie das Gerät an einem Ort mit ausreichender Belüftung und mit einem Abstand von mindestens 50 cm zu den angrenzenden Flächen.
- Belassen Sie KEINE entflammbaren Materialien in einem Umkreis von 50 cm dieses Geräts, während es in Betrieb oder an der Stromversorgung angeschlossen ist.
- VERWENDEN Sie bei Montage über Kopf immer ein Sicherungsseil.
- Nehmen sie das Gerät NICHT im Freien oder an einem Ort in Betrieb, der durch Staubentwicklung, übermäßige Hitze, Wasser oder hohe Luftfeuchtigkeit charakterisiert ist. (IP20)
- NIEMALS das Gerät in Betrieb nehmen, wenn Ihnen das Gehäuse, die Linsen oder das Kabel beschädigt erscheinen.
- Schließen Sie dieses Gerät NICHT an einen Dimmer oder Regelwiderstand an.
- Schließen Sie dieses Produkt NUR an einen mit der Erde verbundenen und geschützten Stromkreis an.
- Das Gerät NUR an den Hänge-/Befestigungsbügeln oder Griffen tragen.
- Bei ernsthaften Betriebsproblemen stoppen Sie umgehend die Verwendung des Geräts.
- Die maximal zulässige Umgebungstemperatur beträgt 45 °C. Nehmen Sie das Gerät nicht bei höheren Temperaturen in Betrieb.

FCC-Konformität

Dieses Gerät erfüllt Teil 15, Teil B, der FCC-Bestimmungen. Der Betrieb ist an folgende zwei Bedingungen geknüpft:

1. Dieses Gerät darf keine schädlichen Interferenzen verursachen, und
2. Dieses Gerät muss empfangende Interferenzen aufnehmen können, auch Interferenzen, die eventuell einen unerwünschten Betrieb verursachen.

Jegliche Änderungen oder Modifikationen, die nicht ausdrücklich von der Partei genehmigt wurden, die für die Compliance zuständig ist, könnten die Berechtigung des Benutzers zum Betrieb dieses Geräts aufheben.

Kontakt

Kunden außerhalb der USA, GB, Irland, Benelux, Frankreich, Deutschland oder Mexiko wenden sich an ihren Lieferanten, um den Kundensupport in Anspruch zu nehmen oder ein Produkt zurückzuschicken. Kontaktinformationen finden Sie im Contact Us am Ende dieses QRG.

Packungsinhalt

- Rogue R2X Wash VW mit Blendschutz
- Neutrik® powerCON® Netzkabel
- Omega-Hängebügel mit Montagematerial
- Schnellanleitung

Wechselstrom

Dieses Gerät verfügt über ein Vorschaltgerät, das automatisch die anliegende Spannung erkennt, sobald der Netzstecker in die Schukosteckdose gesteckt wird, und kann mit einer Eingangsspannung von 100~240 V AC, 50/60 Hz arbeiten.

Serienschaltung der Geräte

Bis zu 3 Rogue R2X Wash VW-Produkte mit 100 V, 4 Produkte mit 120 V, 7 Produkte mit 208 V, oder 8 Produkte mit 230 V oder 240 V verbinden. Überschreiten Sie niemals diese Anzahl. Power-Link-Kabel können separat erworben werden.

Wechselstromstecker

Anschluss	Draht (USA)	Draht (Europa)	Schraubenfarbe
Stromführender AC-Leiter	Schwarz	Braun	Gelb/Messingfarben
AC-Neutralleiter	Weiß	Blau	Silber
AC-Erdungsleiter	Grün/Gelb	Grün/Gelb	Grün

Um unnötigen Verschleiß zu vermeiden und die Lebensdauer des Geräts zu verlängern, trennen Sie während längerer Perioden des Nichtgebrauchs das Gerät vom Stromnetz – entweder per Trennschalter oder durch Herausziehen des Steckers aus der Steckdose.

Auswechseln der Sicherung

1. Trennen Sie das Gerät vom Stromnetz.
2. Mit einem Flachkopfschraubendreher lösen Sie die Abdeckung des Sicherungshalters vom Gehäuse.
3. Entfernen Sie die durchgebrannte Sicherung, und ersetzen Sie diese durch eine Sicherung des gleichen Typs und mit den gleichen Werten.
4. Schrauben Sie die Abdeckung der Sicherung wieder ein, und schließen Sie das Gerät wieder an das Stromnetz an.

DMX-Verbindung

Der Rogue R2X Wash VW kann mit einem DMX-Controller betrieben werden, wenn eine 3- oder 5-polige DMX-Serienschaltung zum Einsatz kommt. Sie können sich eine Einführung in DMX unter www.chauvetprofessional.com herunterladen.

DMX-Anschluss

Der Rogue R2X Wash VW nutzt zur seiner Kontrollpersönlichkeiten: **15CH**, **18CH**, **23CH**, **23CH MS**, **34CH, 36CH** und **36CH MS** eine 3- oder 5-polige DMX-Datenverbindung. Informationen zum Anschließen und Konfigurieren des Geräts für einen DMX-Betrieb finden Sie in der Bedienungsanleitung.

RDM (Remote Device Management)

Remote Device Management bzw. RDM ist ein Standard, mit dem DMX-aktivierte Geräte bidirektional entlang bestehender DMX-Kabel kommunizieren können. Lesen Sie die Bedienungsanleitung des DMX-Controllers oder wenden Sie sich an den Hersteller, da nicht alle DMX-Controller über diese Funktion verfügt. Der Rogue R2X Wash VW unterstützt das RDM-Protokoll, das ein Feedback zur Vornahme von Änderungen der Menüoptionen erlaubt. Laden Sie für weiterführende Informationen unter www.chauvetprofessional.com das Benutzerhandbuch herunter.

Montage

Lesen Sie vor der Montage dieses Geräts die Sicherheitshinweise durch. Mindestens ein Befestigungspunkt pro Gerät verwenden. Stellen Sie sicher, dass die Befestigungsklemmen dafür ausgelegt sind, das Produktgewicht tragen zu können. Informationen zu unserer CHAUVET-Produktlinie für Befestigungsklemmen finden Sie unter http://trusst.com/productcategory/truss-clamps/.

Montageansicht

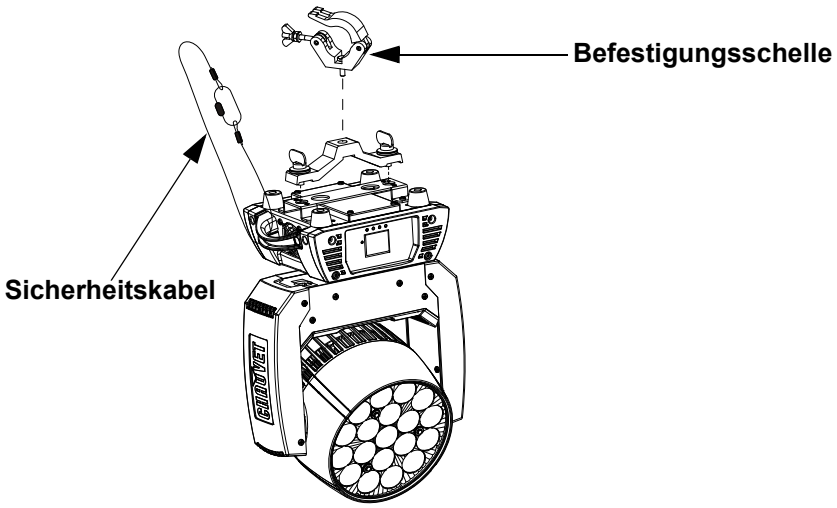

Montage über Kopf

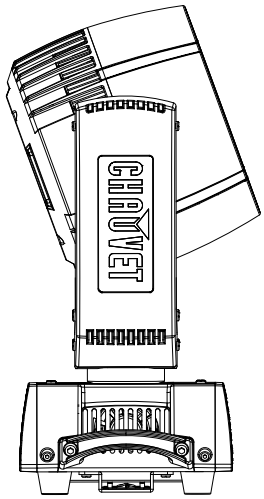

Oberflächenmontage

Versichern Sie sich, dass bei Verwendung von nur einer Befestigungsschelle eine Sicherungsschraube zum Einsatz kommt, um ein unbeabsichtigtes Lösen zu verhindern.

Beschreibung des Bedienfeldes

Taste	Funktion
<MENU>	Damit verlassen Sie das aktuelle Menü oder die Funktion
<ENTER>	Damit wird das aktuell angezeigte Menü aktiviert oder der aktuell ausgewählte Wert einer Funktion eingestellt
<UP>	Damit navigieren Sie sich durch die Menüpunkte nach oben und erhöhen den numerischen Wert der entsprechenden Funktion
<DOWN>	Damit navigieren Sie sich durch die Menüpunkte nach unten und verringern den numerischen Wert der entsprechenden Funktion

Menüstruktur

Die neueste Menükarte finden Sie auf der Rogue R2X Wash VW--produktseite unter www.chauvetprofessional.com

Hauptebene	Programmierebenen			Beschreibung
Address	**001–512**			Stellt die Startadresse ein
Run Mode	**DMX**	**15CH**		Wählt die DMX-Persönlichkeit aus
		18CH		
		23CH		
		23CH MS		
		34CH		
		36CH		
		36CH MS		
	Auto Test			Automatischer Test aller Funktionen
	Manual Test	**Pan**	**000–255**	Manuelle Steuerung und Test aller Einstellungen vom Bedienfeld aus
		Tilt		
		Dimmer		
		Shutter		
		Warm white		
		Cool white		
		Zoom		

Hauptebene	Programmierebenen			Beschreibung
Setup	Pan Reverse	OFF		Schwenk Normal
		ON		Umgekehrte Schwenkung
	Tilt Reverse	OFF		Neigung Normal
		ON		Umgekehrte Neigung
	Pan Angle	540		Schwenkungsbereich 540°
		360		Schwenkungsbereich 360°
		180		Schwenkungsbereich 180°
	Tilt Angle	230		Neigungsbereich 230°
		180		Neigungsbereich 180°
		90		Neigungsbereich 90°
	Fans	Auto		Lüfterdrehzahl gemäß Gerätetemperatur
		Full		Lüfterdrehzahl auf volle Drehzahl
	Display	OFF		Anzeige schaltet aus
		ON		Anzeige bleibt an
	Screen Rev	OFF		Normale Anzeige
		ON		Umgekehrte Anzeige
	Dimmer Curve	Linear		Stellt die Dimmungskurve ein
		Square		
		I Squa		
		SCurve		
	Dimmer Speed	Smooth		Glatter Dimmergeschwindigkeit
		Fast		Schneller Dimmergeschwindigkeit
	PWM Option	600Hz		Stellt die PWM-Frequenz ein
		1200Hz		
		2000HZ		
		4000Hz		
		6000Hz		
		15000HZ		
	Color Calibration	Off		Verwendet den maximalen Ausgabewert
		On		Verwendet die werksseitig voreingestellte Standardeinstellung “Weiß”
		Custom		Weißabgleich anpassen
	Reset Function	Pan/Tilt	NO	Setzt einzelne oder alle Funktionen ab Start zurück
			YES	
		Zoom	NO	
			YES	
		All	NO	
			YES	
	Factory Set			Setzt auf die standardmäßigen Werkseinstellungen zurück
Sys Info	Fixture Information	Ver	V_	Zeigt die Firmware-Version an
		Running Mode	_ _ _	Zeigt den aktuellen Betriebsmodus an
		DMX Address	_ _ _	Zeigt die aktuelle DMX-Startadresse an
		Temperature	_ _ _	Zeigt die aktuelle Temperatur in °C an
		Fixture Time	_ _ _ _ _	Zeigt an, wie lange das Gerät eingeschaltet gewesen ist

Rogue R2X Wash VW Zonen für die DMX-Steuerung

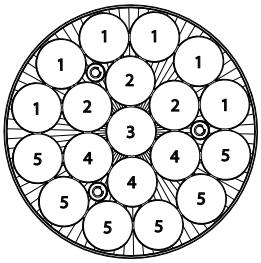

DMX Werte

36CH

Kanal	Funktion	Wert	Prozent/Einstellung
1	**Schwenkung**	000 ⇔ 255	0–100%
2	**Feinschwenkung**	000 ⇔ 255	Feinkontrolle (16-Bit)
3	**Neigung**	000 ⇔ 255	0–100%
4	**Feinneigung**	000 ⇔ 255	Feinkontrolle (16-Bit)
5	**S/N Geschwindigkeit**	000 ⇔ 255	Schwenkung/Neigung Geschwindigkeit, schnell bis langsam
6	**Dimmer**	000 ⇔ 255	0–100%
7	**Feine Dimmer**	000 ⇔ 255	Feinkontrolle (16-Bit)
8	**Stroboskop**	000 ⇔ 019	Aus
		020 ⇔ 024	Ein
		025 ⇔ 064	Stroboskop, schnell bis langsam
		065 ⇔ 069	Ein
		070 ⇔ 084	Schnell einschalten, langsam ausschalten (schnell bis langsam)
		085 ⇔ 089	Ein
		090 ⇔ 104	Langsam einschalten, schnell ausschalten (schnell bis langsam)
		105 ⇔ 109	Ein
		110 ⇔ 124	Zufalls-Strobe, schnell bis langsam
		125 ⇔ 129	Ein
		130 ⇔ 144	Zufalls: schnell einschalten, langsam ausschalten (schnell bis langsam)
		145 ⇔ 149	Ein
		150 ⇔ 164	Zufalls: langsam einschalten, schnell ausschalten (schnell bis langsam)
		165 ⇔ 169	Ein
		170 ⇔ 184	Pulse-Strobe, schnell bis langsam
		184 ⇔ 189	Ein
		190 ⇔ 204	Zufalls Pulse-Strobe, schnell bis langsam
		205 ⇔ 209	Ein
		210 ⇔ 224	Langsam einschalten, langsam ausschalten (schnell bis langsam)
		225 ⇔ 229	Ein
		230 ⇔ 244	Pulse-Strobe, schnell bis langsam
		245 ⇔ 255	Ein
9	**Warmweiß 1**	000 ⇔ 255	0–100%
10	**Warmweiß 1 fein**	000 ⇔ 255	Feinkontrolle (16-Bit)
11	**Kaltes Weiß 1**	000 ⇔ 255	0–100%
12	**Kaltes Weiß 1 fein**	000 ⇔ 255	Feinkontrolle (16-Bit)
13	**Warmweiß 2**	000 ⇔ 255	0–100%
14	**Warmweiß 2 fein**	000 ⇔ 255	Feinkontrolle (16-Bit)
15	**Kaltes Weiß 2**	000 ⇔ 255	0–100%
16	**Kaltes Weiß 2 fein**	000 ⇔ 255	Feinkontrolle (16-Bit)
17	**Warmweiß 3**	000 ⇔ 255	0–100%
18	**Warmweiß 3 fein**	000 ⇔ 255	Feinkontrolle (16-Bit)
19	**Kaltes Weiß 3**	000 ⇔ 255	0–100%
20	**Kaltes Weiß 3 fein**	000 ⇔ 255	Feinkontrolle (16-Bit)
21	**Warmweiß 4**	000 ⇔ 255	0–100%
22	**Warmweiß 4 fein**	000 ⇔ 255	Feinkontrolle (16-Bit)

Kanal	Funktion	Wert	Prozent/Einstellung
23	**Kaltes Weiß 4**	000 ⇔ 255	0–100%
24	**Kaltes Weiß 4 fein**	000 ⇔ 255	Feinkontrolle (16-Bit)
25	**Warmweiß 5**	000 ⇔ 255	0–100%
26	**Warmweiß 5 fein**	000 ⇔ 255	Feinkontrolle (16-Bit)
27	**Kaltes Weiß 5**	000 ⇔ 255	0–100%
28	**Kaltes Weiß 5 fein**	000 ⇔ 255	Feinkontrolle (16-Bit)
29	**Farbtemperatur**	000 ⇔ 004	Keine Funktion
		005 ⇔ 019	3200K
		020 ⇔ 040	3600K
		041 ⇔ 060	3800K
		061 ⇔ 080	4000K
		081 ⇔ 100	4600K
		101 ⇔ 120	4800K
		121 ⇔ 140	5000K
		141 ⇔ 160	5200K
		161 ⇔ 180	5400K
		181 ⇔ 200	5600K
		201 ⇔ 220	5800K
		221 ⇔ 240	6000K
		241 ⇔ 255	Keine Funktion
30	**Zonenauswahl**	000 ⇔ 007	Zone 1, 2, 3, 4, 5
		008 ⇔ 015	Zone 2, 3, 4, 5
		016 ⇔ 023	Zone 3, 4, 5
		024 ⇔ 031	Zone 4, 5
		032 ⇔ 039	Zone 5
		040 ⇔ 047	Keine Funktion
		048 ⇔ 055	Zone 1
		056 ⇔ 063	Zone 1, 2
		064 ⇔ 071	Zone 1, 2, 3
		072 ⇔ 079	Zone 1, 2, 3, 4
		080 ⇔ 087	Zone 1, 2, 3, 4, 5
		088 ⇔ 095	Zone 1
		096 ⇔ 103	Zone 2
		104 ⇔ 111	Zone 3
		112 ⇔ 119	Zone 4
		120 ⇔ 127	Zone 5
		128 ⇔ 135	Zone 1, 2
		136 ⇔ 143	Zone 2, 3
		144 ⇔ 151	Zone 3, 4
		152 ⇔ 159	Zone 4, 5
		160 ⇔ 167	Zone 1, 5
		168 ⇔ 175	Zone 1, 2, 3
		176 ⇔ 183	Zone 2, 3, 4
		184 ⇔ 191	Zone 3, 4, 5
		192 ⇔ 199	Zone 1, 4, 5
		200 ⇔ 207	Zone 1, 2, 5
		208 ⇔ 215	Zone 1, 2, 3, 4
		216 ⇔ 223	Zone 2, 3, 4, 5
		224 ⇔ 231	Zone 1, 3, 4, 5
		232 ⇔ 239	Zone 1, 2, 4, 5
		240 ⇔ 247	Zone 1, 2, 3, 5
		248 ⇔ 255	Zone 1, 2, 3, 4, 5

Kanal	Funktion	Wert	Prozent/Einstellung
		000 ⇔ 015	Keine Funktion
		016 ⇔ 020	Programm 1
		021 ⇔ 025	Programm 2
		026 ⇔ 030	Programm 3
		031 ⇔ 035	Programm 4
		036 ⇔ 040	Programm 5
		041 ⇔ 045	Programm 6
		046 ⇔ 050	Programm 7
		051 ⇔ 055	Programm 8
		056 ⇔ 060	Programm 9
		061 ⇔ 065	Programm 10
		066 ⇔ 070	Programm 11
		071 ⇔ 075	Programm 12
		076 ⇔ 080	Programm 13
		081 ⇔ 085	Programm 14
		086 ⇔ 090	Programm 15
		091 ⇔ 095	Programm 16
		096 ⇔ 100	Programm 17
		101 ⇔ 105	Programm 18
		106 ⇔ 110	Programm 19
		111 ⇔ 115	Programm 20
		116 ⇔ 120	Programm 21
		121 ⇔ 125	Programm 22
		126 ⇔ 130	Programm 23
31	**Programme**	131 ⇔ 135	Programm 24
		136 ⇔ 140	Programm 1
		141 ⇔ 145	Programm 2
		146 ⇔ 150	Programm 3
		151 ⇔ 155	Programm 4
		156 ⇔ 160	Programm 5
		161 ⇔ 165	Programm 6
		166 ⇔ 170	Programm 7
		171 ⇔ 175	Programm 8
		176 ⇔ 180	Programm 9
		181 ⇔ 185	Programm 10
		186 ⇔ 190	Programm 11
		191 ⇔ 195	Programm 12
		196 ⇔ 200	Programm 13
		201 ⇔ 205	Programm 14
		206 ⇔ 210	Programm 15
		211 ⇔ 215	Programm 16
		216 ⇔ 220	Programm 17
		221 ⇔ 225	Programm 18
		226 ⇔ 230	Programm 19
		231 ⇔ 235	Programm 20
		236 ⇔ 240	Programm 21
		241 ⇔ 245	Programm 22
		246 ⇔ 250	Programm 23
		251 ⇔ 255	Programm 24
32	**Automatische Geschwindigkeit**	000 ⇔ 255	0–100%

Kanal	Funktion	Wert	Prozent/Einstellung
33	**Bewegungsmakros**	000 ⇔ 007	Keine Funktion
		008 ⇔ 023	Bewegungsmakro 1
		024 ⇔ 039	Bewegungsmakro 2
		040 ⇔ 055	Bewegungsmakro 3
		056 ⇔ 071	Bewegungsmakro 4
		072 ⇔ 087	Bewegungsmakro 5
		088 ⇔ 103	Bewegungsmakro 6
		104 ⇔ 119	Bewegungsmakro 7
		120 ⇔ 135	Bewegungsmakro 8
		136 ⇔ 151	Bewegungsmakro 9
		152 ⇔ 167	Bewegungsmakro 10
		168 ⇔ 183	Bewegungsmakro 11
		184 ⇔ 199	Bewegungsmakro 12
		200 ⇔ 215	Bewegungsmakro 13
		216 ⇔ 231	Bewegungsmakro 14
		232 ⇔ 247	Bewegungsmakro 15
		248 ⇔ 255	Bewegungsmakro 16
34	**Makrogeschwindigkeit**	000 ⇔ 255	Bewegungsmakrogeschwindigkeit, schnell bis langsam
35	**Zoom**	000 ⇔ 255	0–100%
36	**Steuerung** (5 Sekunden Aktivierungsverzögerung)	000 ⇔ 009	Keine Funktion
		010 ⇔ 014	Während Schwenkung/Neigung verdunkeln
		015 ⇔ 049	Keine Funktion
		050 ⇔ 054	Schwenkung zurücksetzen
		055 ⇔ 059	Neigung zurücksetzen
		060 ⇔ 064	Zoom zurücksetzen
		065 ⇔ 069	Keine Funktion
		070 ⇔ 074	Reset all
		075 ⇔ 079	Keine Funktion
		080 ⇔ 084	Umgekehrte Schwenkung und Neigung
		085 ⇔ 089	Umgekehrte Schwenkung
		090 ⇔ 094	Umgekehrte Neigung
		095 ⇔ 099	Schwenk Normal
		100 ⇔ 104	Neigung Normal
		105 ⇔ 109	Schwenk und Neigung Normal
		110 ⇔ 124	Keine Funktion
		125 ⇔ 129	Lüfter bei voller Geschwindigkeit
		130 ⇔ 134	Automatische Geschwindigkeit des Lüfters
		135 ⇔ 139	Schneller Dimmungskurve
		140 ⇔ 144	Glatter Dimmungskurve
		145 ⇔ 255	Keine Funktion

36CH MS

Kanal	Funktion	Wert	Prozent/Einstellung
1	**Schwenkung**	000 ⇔ 255	0–100%
2	**Feinschwenkung**	000 ⇔ 255	Feinkontrolle (16-Bit)
3	**Neigung**	000 ⇔ 255	0–100%
4	**Feinneigung**	000 ⇔ 255	Feinkontrolle (16-Bit)
5	**S/N Geschwindigkeit**	000 ⇔ 255	Schwenkung/Neigung Geschwindigkeit, schnell bis langsam
6	**Dimmer**	000 ⇔ 255	0–100%
7	**Feine Dimmer**	000 ⇔ 255	Feinkontrolle (16-Bit)
8	**Stroboskop**	000 ⇔ 019	Aus
		020 ⇔ 024	Ein
		025 ⇔ 064	Stroboskop, schnell bis langsam
		065 ⇔ 069	Ein
		070 ⇔ 084	Schnell einschalten, langsam ausschalten (schnell bis langsam)
		085 ⇔ 089	Ein
		090 ⇔ 104	Langsam einschalten, schnell ausschalten (schnell bis langsam)
		105 ⇔ 109	Ein
		110 ⇔ 124	Zufalls-Strobe, schnell bis langsam
		125 ⇔ 129	Ein
		130 ⇔ 144	Zufalls: schnell einschalten, langsam ausschalten (schnell bis langsam)
		145 ⇔ 149	Ein
		150 ⇔ 164	Zufalls: langsam einschalten, schnell ausschalten (schnell bis langsam)
		165 ⇔ 169	Ein
		170 ⇔ 184	Pulse-Strobe, schnell bis langsam
		184 ⇔ 189	Ein
		190 ⇔ 204	Zufalls Pulse-Strobe, schnell bis langsam
		205 ⇔ 209	Ein
		210 ⇔ 224	Langsam einschalten, langsam ausschalten (schnell bis langsam)
		225 ⇔ 229	Ein
		230 ⇔ 244	Pulse-Strobe, schnell bis langsam
		245 ⇔ 255	Ein
9	**Farbtemperatur**	000 ⇔ 004	Keine Funktion
		005 ⇔ 019	3200K
		020 ⇔ 040	3600K
		041 ⇔ 060	3800K
		061 ⇔ 080	4000K
		081 ⇔ 100	4600K
		101 ⇔ 120	4800K
		121 ⇔ 140	5000K
		141 ⇔ 160	5200K
		161 ⇔ 180	5400K
		181 ⇔ 200	5600K
		201 ⇔ 220	5800K
		221 ⇔ 240	6000K
		241 ⇔ 255	Keine Funktion

Kanal	Funktion	Wert	Prozent/Einstellung
10	Zonenauswahl	000 ⇔ 007	Zone 1, 2, 3, 4, 5
		008 ⇔ 015	Zone 2, 3, 4, 5
		016 ⇔ 023	Zone 3, 4, 5
		024 ⇔ 031	Zone 4, 5
		032 ⇔ 039	Zone 5
		040 ⇔ 047	Keine Funktion
		048 ⇔ 055	Zone 1
		056 ⇔ 063	Zone 1, 2
		064 ⇔ 071	Zone 1, 2, 3
		072 ⇔ 079	Zone 1, 2, 3, 4
		080 ⇔ 087	Zone 1, 2, 3, 4, 5
		088 ⇔ 095	Zone 1
		096 ⇔ 103	Zone 2
		104 ⇔ 111	Zone 3
		112 ⇔ 119	Zone 4
		120 ⇔ 127	Zone 5
		128 ⇔ 135	Zone 1, 2
		136 ⇔ 143	Zone 2, 3
		144 ⇔ 151	Zone 3, 4
		152 ⇔ 159	Zone 4, 5
		160 ⇔ 167	Zone 1, 5
		168 ⇔ 175	Zone 1, 2, 3
		176 ⇔ 183	Zone 2, 3, 4
		184 ⇔ 191	Zone 3, 4, 5
		192 ⇔ 199	Zone 1, 4, 5
		200 ⇔ 207	Zone 1, 2, 5
		208 ⇔ 215	Zone 1, 2, 3, 4
		216 ⇔ 223	Zone 2, 3, 4, 5
		224 ⇔ 231	Zone 1, 3, 4, 5
		232 ⇔ 239	Zone 1, 2, 4, 5
		240 ⇔ 247	Zone 1, 2, 3, 5
		248 ⇔ 255	Zone 1, 2, 3, 4, 5

Kanal	Funktion	Wert	Prozent/Einstellung
		000 ⇔ 015	Keine Funktion
		016 ⇔ 020	Programm 1
		021 ⇔ 025	Programm 2
		026 ⇔ 030	Programm 3
		031 ⇔ 035	Programm 4
		036 ⇔ 040	Programm 5
		041 ⇔ 045	Programm 6
		046 ⇔ 050	Programm 7
		051 ⇔ 055	Programm 8
		056 ⇔ 060	Programm 9
		061 ⇔ 065	Programm 10
		066 ⇔ 070	Programm 11
		071 ⇔ 075	Programm 12
		076 ⇔ 080	Programm 13
		081 ⇔ 085	Programm 14
		086 ⇔ 090	Programm 15
		091 ⇔ 095	Programm 16
		096 ⇔ 100	Programm 17
		101 ⇔ 105	Programm 18
		106 ⇔ 110	Programm 19
		111 ⇔ 115	Programm 20
		116 ⇔ 120	Programm 21
		121 ⇔ 125	Programm 22
		126 ⇔ 130	Programm 23
11	**Programme**	131 ⇔ 135	Programm 24
		136 ⇔ 140	Programm 1
		141 ⇔ 145	Programm 2
		146 ⇔ 150	Programm 3
		151 ⇔ 155	Programm 4
		156 ⇔ 160	Programm 5
		161 ⇔ 165	Programm 6
		166 ⇔ 170	Programm 7
		171 ⇔ 175	Programm 8
		176 ⇔ 180	Programm 9
		181 ⇔ 185	Programm 10
		186 ⇔ 190	Programm 11
		191 ⇔ 195	Programm 12
		196 ⇔ 200	Programm 13
		201 ⇔ 205	Programm 14
		206 ⇔ 210	Programm 15
		211 ⇔ 215	Programm 16
		216 ⇔ 220	Programm 17
		221 ⇔ 225	Programm 18
		226 ⇔ 230	Programm 19
		231 ⇔ 235	Programm 20
		236 ⇔ 240	Programm 21
		241 ⇔ 245	Programm 22
		246 ⇔ 250	Programm 23
		251 ⇔ 255	Programm 24
12	**Automatische Geschwindigkeit**	000 ⇔ 255	0–100%

Kanal	Funktion	Wert	Prozent/Einstellung
13	**Bewegungsmakros**	000 ⇔ 007	Keine Funktion
		008 ⇔ 023	Bewegungsmakro 1
		024 ⇔ 039	Bewegungsmakro 2
		040 ⇔ 055	Bewegungsmakro 3
		056 ⇔ 071	Bewegungsmakro 4
		072 ⇔ 087	Bewegungsmakro 5
		088 ⇔ 103	Bewegungsmakro 6
		104 ⇔ 119	Bewegungsmakro 7
		120 ⇔ 135	Bewegungsmakro 8
		136 ⇔ 151	Bewegungsmakro 9
		152 ⇔ 167	Bewegungsmakro 10
		168 ⇔ 183	Bewegungsmakro 11
		184 ⇔ 199	Bewegungsmakro 12
		200 ⇔ 215	Bewegungsmakro 13
		216 ⇔ 231	Bewegungsmakro 14
		232 ⇔ 247	Bewegungsmakro 15
		248 ⇔ 255	Bewegungsmakro 16
14	**Makrogeschwindigkeit**	000 ⇔ 255	Bewegungsmakrogeschwindigkeit, schnell bis langsam
15	**Zoom**	000 ⇔ 255	0–100%
16	**Steuerung** (5 Sekunden Aktivierungsverzögerung)	000 ⇔ 009	Keine Funktion
		010 ⇔ 014	Während Schwenkung/Neigung verdunkeln
		015 ⇔ 049	Keine Funktion
		050 ⇔ 054	Schwenkung zurücksetzen
		055 ⇔ 059	Neigung zurücksetzen
		060 ⇔ 064	Zoom zurücksetzen
		065 ⇔ 069	Keine Funktion
		070 ⇔ 074	Reset all
		075 ⇔ 079	Keine Funktion
		080 ⇔ 084	Umgekehrte Schwenkung und Neigung
		085 ⇔ 089	Umgekehrte Schwenkung
		090 ⇔ 094	Umgekehrte Neigung
		095 ⇔ 099	Schwenk Normal
		100 ⇔ 104	Neigung Normal
		105 ⇔ 109	Schwenk und Neigung Normal
		110 ⇔ 124	Keine Funktion
		125 ⇔ 129	Lüfter bei voller Geschwindigkeit
		130 ⇔ 134	Automatische Geschwindigkeit des Lüfters
		135 ⇔ 139	Schneller Dimmungskurve
		140 ⇔ 144	Glatter Dimmungskurve
		145 ⇔ 255	Keine Funktion
17	**Warmweiß 1**	000 ⇔ 255	0–100%
18	**Warmweiß 1 fein**	000 ⇔ 255	Feinkontrolle (16-Bit)
19	**Kaltes Weiß 1**	000 ⇔ 255	0–100%
20	**Kaltes Weiß 1 fein**	000 ⇔ 255	Feinkontrolle (16-Bit)
21	**Warmweiß 2**	000 ⇔ 255	0–100%
22	**Warmweiß 2 fein**	000 ⇔ 255	Feinkontrolle (16-Bit)
23	**Kaltes Weiß 2**	000 ⇔ 255	0–100%
24	**Kaltes Weiß 2 fein**	000 ⇔ 255	Feinkontrolle (16-Bit)
25	**Warmweiß 3**	000 ⇔ 255	0–100%
26	**Warmweiß 3 fein**	000 ⇔ 255	Feinkontrolle (16-Bit)
27	**Kaltes Weiß 3**	000 ⇔ 255	0–100%
28	**Kaltes Weiß 3 fein**	000 ⇔ 255	Feinkontrolle (16-Bit)
29	**Warmweiß 4**	000 ⇔ 255	0–100%
30	**Warmweiß 4 fein**	000 ⇔ 255	Feinkontrolle (16-Bit)
31	**Kaltes Weiß 4**	000 ⇔ 255	0–100%

Kanal	Funktion	Wert	Prozent/Einstellung
32	**Kaltes Weiß 4 fein**	000 ⇔ 255	Feinkontrolle (16-Bit)
33	**Warmweiß 5**	000 ⇔ 255	0–100%
34	**Warmweiß 5 fein**	000 ⇔ 255	Feinkontrolle (16-Bit)
35	**Kaltes Weiß 5**	000 ⇔ 255	0–100%
36	**Kaltes Weiß 5 fein**	000 ⇔ 255	Feinkontrolle (16-Bit)

34CH

Kanal	Funktion	Wert	Prozent/Einstellung
1	**Schwenkung**	000 ⇔ 255	0–100%
2	**Feinschwenkung**	000 ⇔ 255	Feinkontrolle (16-Bit)
3	**Neigung**	000 ⇔ 255	0–100%
4	**Feinneigung**	000 ⇔ 255	Feinkontrolle (16-Bit)
5	**S/N Geschwindigkeit**	000 ⇔ 255	Schwenkung/Neigung Geschwindigkeit, schnell bis langsam
6	**Dimmer**	000 ⇔ 255	0–100%
7	**Feine Dimmer**	000 ⇔ 255	Feinkontrolle (16-Bit)
8	**Stroboskop**	000 ⇔ 019	Aus
		020 ⇔ 024	Ein
		025 ⇔ 064	Stroboskop, schnell bis langsam
		065 ⇔ 069	Ein
		070 ⇔ 084	Schnell einschalten, langsam ausschalten (schnell bis langsam)
		085 ⇔ 089	Ein
		090 ⇔ 104	Langsam einschalten, schnell ausschalten (schnell bis langsam)
		105 ⇔ 109	Ein
		110 ⇔ 124	Zufalls-Strobe, schnell bis langsam
		125 ⇔ 129	Ein
		130 ⇔ 144	Zufalls: schnell einschalten, langsam ausschalten (schnell bis langsam)
		145 ⇔ 149	Ein
		150 ⇔ 164	Zufalls: langsam einschalten, schnell ausschalten (schnell bis langsam)
		165 ⇔ 169	Ein
		170 ⇔ 184	Pulse-Strobe, schnell bis langsam
		184 ⇔ 189	Ein
		190 ⇔ 204	Zufalls Pulse-Strobe, schnell bis langsam
		205 ⇔ 209	Ein
		210 ⇔ 224	Langsam einschalten, langsam ausschalten (schnell bis langsam)
		225 ⇔ 229	Ein
		230 ⇔ 244	Pulse-Strobe, schnell bis langsam
		245 ⇔ 255	Ein
9	**Warmweiß 1**	000 ⇔ 255	0–100%
10	**Warmweiß 1 fein**	000 ⇔ 255	Feinkontrolle (16-Bit)
11	**Kaltes Weiß 1**	000 ⇔ 255	0–100%
12	**Kaltes Weiß 1 fein**	000 ⇔ 255	Feinkontrolle (16-Bit)
13	**Warmweiß 2**	000 ⇔ 255	0–100%
14	**Warmweiß 2 fein**	000 ⇔ 255	Feinkontrolle (16-Bit)
15	**Kaltes Weiß 2**	000 ⇔ 255	0–100%
16	**Kaltes Weiß 2 fein**	000 ⇔ 255	Feinkontrolle (16-Bit)
17	**Warmweiß 3**	000 ⇔ 255	0–100%
18	**Warmweiß 3 fein**	000 ⇔ 255	Feinkontrolle (16-Bit)
19	**Kaltes Weiß 3**	000 ⇔ 255	0–100%
20	**Kaltes Weiß 3 fein**	000 ⇔ 255	Feinkontrolle (16-Bit)
21	**Warmweiß 4**	000 ⇔ 255	0–100%
22	**Warmweiß 4 fein**	000 ⇔ 255	Feinkontrolle (16-Bit)
23	**Kaltes Weiß 4**	000 ⇔ 255	0–100%
24	**Kaltes Weiß 4 fein**	000 ⇔ 255	Feinkontrolle (16-Bit)
25	**Warmweiß 5**	000 ⇔ 255	0–100%
26	**Warmweiß 5 fein**	000 ⇔ 255	Feinkontrolle (16-Bit)

Kanal	Funktion	Wert	Prozent/Einstellung
27	**Kaltes Weiß 5**	000 ⇔ 255	0–100%
28	**Kaltes Weiß 5 fein**	000 ⇔ 255	Feinkontrolle (16-Bit)
29	**Farbtemperatur**	000 ⇔ 004	Keine Funktion
		005 ⇔ 019	3200K
		020 ⇔ 040	3600K
		041 ⇔ 060	3800K
		061 ⇔ 080	4000K
		081 ⇔ 100	4600K
		101 ⇔ 120	4800K
		121 ⇔ 140	5000K
		141 ⇔ 160	5200K
		161 ⇔ 180	5400K
		181 ⇔ 200	5600K
		201 ⇔ 220	5800K
		221 ⇔ 240	6000K
		241 ⇔ 255	Keine Funktion
30	**Zonenauswahl**	000 ⇔ 007	Zone 1, 2, 3, 4, 5
		008 ⇔ 015	Zone 2, 3, 4, 5
		016 ⇔ 023	Zone 3, 4, 5
		024 ⇔ 031	Zone 4, 5
		032 ⇔ 039	Zone 5
		040 ⇔ 047	Keine Funktion
		048 ⇔ 055	Zone 1
		056 ⇔ 063	Zone 1, 2
		064 ⇔ 071	Zone 1, 2, 3
		072 ⇔ 079	Zone 1, 2, 3, 4
		080 ⇔ 087	Zone 1, 2, 3, 4, 5
		088 ⇔ 095	Zone 1
		096 ⇔ 103	Zone 2
		104 ⇔ 111	Zone 3
		112 ⇔ 119	Zone 4
		120 ⇔ 127	Zone 5
		128 ⇔ 135	Zone 1, 2
		136 ⇔ 143	Zone 2, 3
		144 ⇔ 151	Zone 3, 4
		152 ⇔ 159	Zone 4, 5
		160 ⇔ 167	Zone 1, 5
		168 ⇔ 175	Zone 1, 2, 3
		176 ⇔ 183	Zone 2, 3, 4
		184 ⇔ 191	Zone 3, 4, 5
		192 ⇔ 199	Zone 1, 4, 5
		200 ⇔ 207	Zone 1, 2, 5
		208 ⇔ 215	Zone 1, 2, 3, 4
		216 ⇔ 223	Zone 2, 3, 4, 5
		224 ⇔ 231	Zone 1, 3, 4, 5
		232 ⇔ 239	Zone 1, 2, 4, 5
		240 ⇔ 247	Zone 1, 2, 3, 5
		248 ⇔ 255	Zone 1, 2, 3, 4, 5

Kanal	Funktion	Wert	Prozent/Einstellung
		000 ⇔ 015	Keine Funktion
		016 ⇔ 020	Programm 1
		021 ⇔ 025	Programm 2
		026 ⇔ 030	Programm 3
		031 ⇔ 035	Programm 4
		036 ⇔ 040	Programm 5
		041 ⇔ 045	Programm 6
		046 ⇔ 050	Programm 7
		051 ⇔ 055	Programm 8
		056 ⇔ 060	Programm 9
		061 ⇔ 065	Programm 10
		066 ⇔ 070	Programm 11
		071 ⇔ 075	Programm 12
		076 ⇔ 080	Programm 13
		081 ⇔ 085	Programm 14
		086 ⇔ 090	Programm 15
		091 ⇔ 095	Programm 16
		096 ⇔ 100	Programm 17
		101 ⇔ 105	Programm 18
		106 ⇔ 110	Programm 19
		111 ⇔ 115	Programm 20
		116 ⇔ 120	Programm 21
		121 ⇔ 125	Programm 22
		126 ⇔ 130	Programm 23
31	**Programme**	131 ⇔ 135	Programm 24
		136 ⇔ 140	Programm 1
		141 ⇔ 145	Programm 2
		146 ⇔ 150	Programm 3
		151 ⇔ 155	Programm 4
		156 ⇔ 160	Programm 5
		161 ⇔ 165	Programm 6
		166 ⇔ 170	Programm 7
		171 ⇔ 175	Programm 8
		176 ⇔ 180	Programm 9
		181 ⇔ 185	Programm 10
		186 ⇔ 190	Programm 11
		191 ⇔ 195	Programm 12
		196 ⇔ 200	Programm 13
		201 ⇔ 205	Programm 14
		206 ⇔ 210	Programm 15
		211 ⇔ 215	Programm 16
		216 ⇔ 220	Programm 17
		221 ⇔ 225	Programm 18
		226 ⇔ 230	Programm 19
		231 ⇔ 235	Programm 20
		236 ⇔ 240	Programm 21
		241 ⇔ 245	Programm 22
		246 ⇔ 250	Programm 23
		251 ⇔ 255	Programm 24
32	**Automatische Geschwindigkeit**	000 ⇔ 255	0–100%
33	**Zoom**	000 ⇔ 255	0–100%

Kanal	Funktion	Wert	Prozent/Einstellung
34	**Steuerung** (5 Sekunden Aktivierungsverzögerung)	000 ⇔ 009	Keine Funktion
		010 ⇔ 014	Während Schwenkung/Neigung verdunkeln
		015 ⇔ 049	Keine Funktion
		050 ⇔ 054	Schwenkung zurücksetzen
		055 ⇔ 059	Neigung zurücksetzen
		060 ⇔ 064	Zoom zurücksetzen
		065 ⇔ 069	Keine Funktion
		070 ⇔ 074	Reset all
		075 ⇔ 079	Keine Funktion
		080 ⇔ 084	Umgekehrte Schwenkung und Neigung
		085 ⇔ 089	Umgekehrte Schwenkung
		090 ⇔ 094	Umgekehrte Neigung
		095 ⇔ 099	Schwenk Normal
		100 ⇔ 104	Neigung Normal
		105 ⇔ 109	Schwenk und Neigung Normal
		110 ⇔ 124	Keine Funktion
		125 ⇔ 129	Lüfter bei voller Geschwindigkeit
		130 ⇔ 134	Automatische Geschwindigkeit des Lüfters
		135 ⇔ 139	Schneller Dimmungskurve
		140 ⇔ 144	Glatter Dimmungskurve
		145 ⇔ 255	Keine Funktion

23CH

Kanal	Funktion	Wert	Prozent/Einstellung
1	**Schwenkung**	000 ⇔ 255	0–100%
2	**Feinschwenkung**	000 ⇔ 255	Feinkontrolle (16-Bit)
3	**Neigung**	000 ⇔ 255	0–100%
4	**Feinneigung**	000 ⇔ 255	Feinkontrolle (16-Bit)
5	**S/N Geschwindigkeit**	000 ⇔ 255	Schwenkung/Neigung Geschwindigkeit, schnell bis langsam
6	**Dimmer**	000 ⇔ 255	0–100%
7	**Stroboskop**	000 ⇔ 019	Aus
		020 ⇔ 024	Ein
		025 ⇔ 064	Stroboskop, schnell bis langsam
		065 ⇔ 069	Ein
		070 ⇔ 084	Schnell einschalten, langsam ausschalten (schnell bis langsam)
		085 ⇔ 089	Ein
		090 ⇔ 104	Langsam einschalten, schnell ausschalten (schnell bis langsam)
		105 ⇔ 109	Ein
		110 ⇔ 124	Zufalls-Strobe, schnell bis langsam
		125 ⇔ 129	Ein
		130 ⇔ 144	Zufalls: schnell einschalten, langsam ausschalten (schnell bis langsam)
		145 ⇔ 149	Ein
		150 ⇔ 164	Zufalls: langsam einschalten, schnell ausschalten (schnell bis langsam)
		165 ⇔ 169	Ein
		170 ⇔ 184	Pulse-Strobe, schnell bis langsam
		184 ⇔ 189	Ein
		190 ⇔ 204	Zufalls Pulse-Strobe, schnell bis langsam
		205 ⇔ 209	Ein
		210 ⇔ 224	Langsam einschalten, langsam ausschalten (schnell bis langsam)
		225 ⇔ 229	Ein
		230 ⇔ 244	Pulse-Strobe, schnell bis langsam
		245 ⇔ 255	Ein
8	**Warmweiß 1**	000 ⇔ 255	0–100%

Kanal	Funktion	Wert	Prozent/Einstellung
9	**Kaltes Weiß 1**	000 ⇔ 255	0–100%
10	**Warmweiß 2**	000 ⇔ 255	0–100%
11	**Kaltes Weiß 2**	000 ⇔ 255	0–100%
12	**Warmweiß 3**	000 ⇔ 255	0–100%
13	**Kaltes Weiß 3**	000 ⇔ 255	0–100%
14	**Warmweiß 4**	000 ⇔ 255	0–100%
15	**Kaltes Weiß 4**	000 ⇔ 255	0–100%
16	**Warmweiß 5**	000 ⇔ 255	0–100%
17	**Kaltes Weiß 5**	000 ⇔ 255	0–100%
18	**Farbtemperatur**	000 ⇔ 004	Keine Funktion
		005 ⇔ 019	3200K
		020 ⇔ 040	3600K
		041 ⇔ 060	3800K
		061 ⇔ 080	4000K
		081 ⇔ 100	4600K
		101 ⇔ 120	4800K
		121 ⇔ 140	5000K
		141 ⇔ 160	5200K
		161 ⇔ 180	5400K
		181 ⇔ 200	5600K
		201 ⇔ 220	5800K
		221 ⇔ 240	6000K
		241 ⇔ 255	Keine Funktion
19	**Zonenauswahl**	000 ⇔ 007	Zone 1, 2, 3, 4, 5
		008 ⇔ 015	Zone 2, 3, 4, 5
		016 ⇔ 023	Zone 3, 4, 5
		024 ⇔ 031	Zone 4, 5
		032 ⇔ 039	Zone 5
		040 ⇔ 047	Keine Funktion
		048 ⇔ 055	Zone 1
		056 ⇔ 063	Zone 1, 2
		064 ⇔ 071	Zone 1, 2, 3
		072 ⇔ 079	Zone 1, 2, 3, 4
		080 ⇔ 087	Zone 1, 2, 3, 4, 5
		088 ⇔ 095	Zone 1
		096 ⇔ 103	Zone 2
		104 ⇔ 111	Zone 3
		112 ⇔ 119	Zone 4
		120 ⇔ 127	Zone 5
		128 ⇔ 135	Zone 1, 2
		136 ⇔ 143	Zone 2, 3
		144 ⇔ 151	Zone 3, 4
		152 ⇔ 159	Zone 4, 5
		160 ⇔ 167	Zone 1, 5
		168 ⇔ 175	Zone 1, 2, 3
		176 ⇔ 183	Zone 2, 3, 4
		184 ⇔ 191	Zone 3, 4, 5
		192 ⇔ 199	Zone 1, 4, 5
		200 ⇔ 207	Zone 1, 2, 5
		208 ⇔ 215	Zone 1, 2, 3, 4
		216 ⇔ 223	Zone 2, 3, 4, 5
		224 ⇔ 231	Zone 1, 3, 4, 5
		232 ⇔ 239	Zone 1, 2, 4, 5
		240 ⇔ 247	Zone 1, 2, 3, 5
		248 ⇔ 255	Zone 1, 2, 3, 4, 5

Kanal	Funktion	Wert	Prozent/Einstellung
		000 ⇔ 015	Keine Funktion
		016 ⇔ 020	Programm 1
		021 ⇔ 025	Programm 2
		026 ⇔ 030	Programm 3
		031 ⇔ 035	Programm 4
		036 ⇔ 040	Programm 5
		041 ⇔ 045	Programm 6
		046 ⇔ 050	Programm 7
		051 ⇔ 055	Programm 8
		056 ⇔ 060	Programm 9
		061 ⇔ 065	Programm 10
		066 ⇔ 070	Programm 11
		071 ⇔ 075	Programm 12
		076 ⇔ 080	Programm 13
		081 ⇔ 085	Programm 14
		086 ⇔ 090	Programm 15
		091 ⇔ 095	Programm 16
		096 ⇔ 100	Programm 17
		101 ⇔ 105	Programm 18
		106 ⇔ 110	Programm 19
		111 ⇔ 115	Programm 20
		116 ⇔ 120	Programm 21
		121 ⇔ 125	Programm 22
		126 ⇔ 130	Programm 23
20	**Programme**	131 ⇔ 135	Programm 24
		136 ⇔ 140	Programm 1
		141 ⇔ 145	Programm 2
		146 ⇔ 150	Programm 3
		151 ⇔ 155	Programm 4
		156 ⇔ 160	Programm 5
		161 ⇔ 165	Programm 6
		166 ⇔ 170	Programm 7
		171 ⇔ 175	Programm 8
		176 ⇔ 180	Programm 9
		181 ⇔ 185	Programm 10
		186 ⇔ 190	Programm 11
		191 ⇔ 195	Programm 12
		196 ⇔ 200	Programm 13
		201 ⇔ 205	Programm 14
		206 ⇔ 210	Programm 15
		211 ⇔ 215	Programm 16
		216 ⇔ 220	Programm 17
		221 ⇔ 225	Programm 18
		226 ⇔ 230	Programm 19
		231 ⇔ 235	Programm 20
		236 ⇔ 240	Programm 21
		241 ⇔ 245	Programm 22
		246 ⇔ 250	Programm 23
		251 ⇔ 255	Programm 24
21	**Automatische Geschwindigkeit**	000 ⇔ 255	0–100%
22	**Zoom**	000 ⇔ 255	0–100%

Kanal	Funktion	Wert	Prozent/Einstellung
23	**Steuerung** (5 Sekunden Aktivierungsverzögerung)	000 ⇔ 009	Keine Funktion
		010 ⇔ 014	Während Schwenkung/Neigung verdunkeln
		015 ⇔ 049	Keine Funktion
		050 ⇔ 054	Schwenkung zurücksetzen
		055 ⇔ 059	Neigung zurücksetzen
		060 ⇔ 064	Zoom zurücksetzen
		065 ⇔ 069	Keine Funktion
		070 ⇔ 074	Reset all
		075 ⇔ 079	Keine Funktion
		080 ⇔ 084	Umgekehrte Schwenkung und Neigung
		085 ⇔ 089	Umgekehrte Schwenkung
		090 ⇔ 094	Umgekehrte Neigung
		095 ⇔ 099	Schwenk Normal
		100 ⇔ 104	Neigung Normal
		105 ⇔ 109	Schwenk und Neigung Normal
		110 ⇔ 124	Keine Funktion
		125 ⇔ 129	Lüfter bei voller Geschwindigkeit
		130 ⇔ 134	Automatische Geschwindigkeit des Lüfters
		135 ⇔ 139	Schneller Dimmungskurve
		140 ⇔ 144	Glatter Dimmungskurve
		145 ⇔ 255	Keine Funktion

23CH

Kanal	Funktion	Wert	Prozent/Einstellung
1	**Schwenkung**	000 ⇔ 255	0–100%
2	**Feinschwenkung**	000 ⇔ 255	Feinkontrolle (16-Bit)
3	**Neigung**	000 ⇔ 255	0–100%
4	**Feinneigung**	000 ⇔ 255	Feinkontrolle (16-Bit)
5	**S/N Geschwindigkeit**	000 ⇔ 255	Schwenkung/Neigung Geschwindigkeit, schnell bis langsam
6	**Dimmer**	000 ⇔ 255	0–100%
7	**Stroboskop**	000 ⇔ 019	Aus
		020 ⇔ 024	Ein
		025 ⇔ 064	Stroboskop, schnell bis langsam
		065 ⇔ 069	Ein
		070 ⇔ 084	Schnell einschalten, langsam ausschalten (schnell bis langsam)
		085 ⇔ 089	Ein
		090 ⇔ 104	Langsam einschalten, schnell ausschalten (schnell bis langsam)
		105 ⇔ 109	Ein
		110 ⇔ 124	Zufalls-Strobe, schnell bis langsam
		125 ⇔ 129	Ein
		130 ⇔ 144	Zufalls: schnell einschalten, langsam ausschalten (schnell bis langsam)
		145 ⇔ 149	Ein
		150 ⇔ 164	Zufalls: langsam einschalten, schnell ausschalten (schnell bis langsam)
		165 ⇔ 169	Ein
		170 ⇔ 184	Pulse-Strobe, schnell bis langsam
		184 ⇔ 189	Ein
		190 ⇔ 204	Zufalls Pulse-Strobe, schnell bis langsam
		205 ⇔ 209	Ein
		210 ⇔ 224	Langsam einschalten, langsam ausschalten (schnell bis langsam)
		225 ⇔ 229	Ein
		230 ⇔ 244	Pulse-Strobe, schnell bis langsam
		245 ⇔ 255	Ein

Kanal	Funktion	Wert	Prozent/Einstellung
8	Farbtemperatur	000 ⇔ 004	Keine Funktion
		005 ⇔ 019	3200K
		020 ⇔ 040	3600K
		041 ⇔ 060	3800K
		061 ⇔ 080	4000K
		081 ⇔ 100	4600K
		101 ⇔ 120	4800K
		121 ⇔ 140	5000K
		141 ⇔ 160	5200K
		161 ⇔ 180	5400K
		181 ⇔ 200	5600K
		201 ⇔ 220	5800K
		221 ⇔ 240	6000K
		241 ⇔ 255	Keine Funktion
9	Zonenauswahl	000 ⇔ 007	Zone 1, 2, 3, 4, 5
		008 ⇔ 015	Zone 2, 3, 4, 5
		016 ⇔ 023	Zone 3, 4, 5
		024 ⇔ 031	Zone 4, 5
		032 ⇔ 039	Zone 5
		040 ⇔ 047	Keine Funktion
		048 ⇔ 055	Zone 1
		056 ⇔ 063	Zone 1, 2
		064 ⇔ 071	Zone 1, 2, 3
		072 ⇔ 079	Zone 1, 2, 3, 4
		080 ⇔ 087	Zone 1, 2, 3, 4, 5
		088 ⇔ 095	Zone 1
		096 ⇔ 103	Zone 2
		104 ⇔ 111	Zone 3
		112 ⇔ 119	Zone 4
		120 ⇔ 127	Zone 5
		128 ⇔ 135	Zone 1, 2
		136 ⇔ 143	Zone 2, 3
		144 ⇔ 151	Zone 3, 4
		152 ⇔ 159	Zone 4, 5
		160 ⇔ 167	Zone 1, 5
		168 ⇔ 175	Zone 1, 2, 3
		176 ⇔ 183	Zone 2, 3, 4
		184 ⇔ 191	Zone 3, 4, 5
		192 ⇔ 199	Zone 1, 4, 5
		200 ⇔ 207	Zone 1, 2, 5
		208 ⇔ 215	Zone 1, 2, 3, 4
		216 ⇔ 223	Zone 2, 3, 4, 5
		224 ⇔ 231	Zone 1, 3, 4, 5
		232 ⇔ 239	Zone 1, 2, 4, 5
		240 ⇔ 247	Zone 1, 2, 3, 5
		248 ⇔ 255	Zone 1, 2, 3, 4, 5

Kanal	Funktion	Wert	Prozent/Einstellung
		000 ⇔ 015	Keine Funktion
		016 ⇔ 020	Programm 1
		021 ⇔ 025	Programm 2
		026 ⇔ 030	Programm 3
		031 ⇔ 035	Programm 4
		036 ⇔ 040	Programm 5
		041 ⇔ 045	Programm 6
		046 ⇔ 050	Programm 7
		051 ⇔ 055	Programm 8
		056 ⇔ 060	Programm 9
		061 ⇔ 065	Programm 10
		066 ⇔ 070	Programm 11
		071 ⇔ 075	Programm 12
		076 ⇔ 080	Programm 13
		081 ⇔ 085	Programm 14
		086 ⇔ 090	Programm 15
		091 ⇔ 095	Programm 16
		096 ⇔ 100	Programm 17
		101 ⇔ 105	Programm 18
		106 ⇔ 110	Programm 19
		111 ⇔ 115	Programm 20
		116 ⇔ 120	Programm 21
		121 ⇔ 125	Programm 22
		126 ⇔ 130	Programm 23
10	**Programme**	131 ⇔ 135	Programm 24
		136 ⇔ 140	Programm 1
		141 ⇔ 145	Programm 2
		146 ⇔ 150	Programm 3
		151 ⇔ 155	Programm 4
		156 ⇔ 160	Programm 5
		161 ⇔ 165	Programm 6
		166 ⇔ 170	Programm 7
		171 ⇔ 175	Programm 8
		176 ⇔ 180	Programm 9
		181 ⇔ 185	Programm 10
		186 ⇔ 190	Programm 11
		191 ⇔ 195	Programm 12
		196 ⇔ 200	Programm 13
		201 ⇔ 205	Programm 14
		206 ⇔ 210	Programm 15
		211 ⇔ 215	Programm 16
		216 ⇔ 220	Programm 17
		221 ⇔ 225	Programm 18
		226 ⇔ 230	Programm 19
		231 ⇔ 235	Programm 20
		236 ⇔ 240	Programm 21
		241 ⇔ 245	Programm 22
		246 ⇔ 250	Programm 23
		251 ⇔ 255	Programm 24
11	**Automatische Geschwindigkeit**	000 ⇔ 255	0–100%
12	**Zoom**	000 ⇔ 255	0–100%

Kanal	Funktion	Wert	Prozent/Einstellung
13	**Steuerung** (5 Sekunden Aktivierungsverzögerung)	000 ⇔ 009	Keine Funktion
		010 ⇔ 014	Während Schwenkung/Neigung verdunkeln
		015 ⇔ 049	Keine Funktion
		050 ⇔ 054	Schwenkung zurücksetzen
		055 ⇔ 059	Neigung zurücksetzen
		060 ⇔ 064	Zoom zurücksetzen
		065 ⇔ 069	Keine Funktion
		070 ⇔ 074	Reset all
		075 ⇔ 079	Keine Funktion
		080 ⇔ 084	Umgekehrte Schwenkung und Neigung
		085 ⇔ 089	Umgekehrte Schwenkung
		090 ⇔ 094	Umgekehrte Neigung
		095 ⇔ 099	Schwenk Normal
		100 ⇔ 104	Neigung Normal
		105 ⇔ 109	Schwenk und Neigung Normal
		110 ⇔ 124	Keine Funktion
		125 ⇔ 129	Lüfter bei voller Geschwindigkeit
		130 ⇔ 134	Automatische Geschwindigkeit des Lüfters
		135 ⇔ 139	Schneller Dimmungskurve
		140 ⇔ 144	Glatter Dimmungskurve
		145 ⇔ 255	Keine Funktion
14	**Warmweiß 1**	000 ⇔ 255	0–100%
15	**Kaltes Weiß 1**	000 ⇔ 255	0–100%
16	**Warmweiß 2**	000 ⇔ 255	0–100%
17	**Kaltes Weiß 2**	000 ⇔ 255	0–100%
18	**Warmweiß 3**	000 ⇔ 255	0–100%
19	**Kaltes Weiß 3**	000 ⇔ 255	0–100%
20	**Warmweiß 4**	000 ⇔ 255	0–100%
21	**Kaltes Weiß 4**	000 ⇔ 255	0–100%
22	**Warmweiß 5**	000 ⇔ 255	0–100%
23	**Kaltes Weiß 5**	000 ⇔ 255	0–100%

18CH

Kanal	Funktion	Wert	Prozent/Einstellung
1	**Schwenkung**	000 ⇔ 255	0–100%
2	**Feinschwenkung**	000 ⇔ 255	Feinkontrolle (16-Bit)
3	**Neigung**	000 ⇔ 255	0–100%
4	**Feinneigung**	000 ⇔ 255	Feinkontrolle (16-Bit)
5	**S/N Geschwindigkeit**	000 ⇔ 255	Schwenkung/Neigung Geschwindigkeit, schnell bis langsam
6	**Dimmer**	000 ⇔ 255	0–100%
7	**Feine Dimmer**	000 ⇔ 255	Feinkontrolle (16-Bit)
8	**Stroboskop**	000 ⇔ 019	Aus
		020 ⇔ 024	Ein
		025 ⇔ 064	Stroboskop, schnell bis langsam
		065 ⇔ 069	Ein
		070 ⇔ 084	Schnell einschalten, langsam ausschalten (schnell bis langsam)
		085 ⇔ 089	Ein
		090 ⇔ 104	Langsam einschalten, schnell ausschalten (schnell bis langsam)
		105 ⇔ 109	Ein
		110 ⇔ 124	Zufalls-Strobe, schnell bis langsam
		125 ⇔ 129	Ein
		130 ⇔ 144	Zufalls: schnell einschalten, langsam ausschalten (schnell bis langsam)
		145 ⇔ 149	Ein
		150 ⇔ 164	Zufalls: langsam einschalten, schnell ausschalten (schnell bis langsam)
		165 ⇔ 169	Ein
		170 ⇔ 184	Pulse-Strobe, schnell bis langsam
		184 ⇔ 189	Ein
		190 ⇔ 204	Zufalls Pulse-Strobe, schnell bis langsam
		205 ⇔ 209	Ein
		210 ⇔ 224	Langsam einschalten, langsam ausschalten (schnell bis langsam)
		225 ⇔ 229	Ein
		230 ⇔ 244	Pulse-Strobe, schnell bis langsam
		245 ⇔ 255	Ein
9	**Warmweiß**	000 ⇔ 255	0–100%
10	**Warmweiß fein**	000 ⇔ 255	Feinkontrolle (16-Bit)
11	**Kaltes Weiß**	000 ⇔ 255	0–100%
12	**Kaltes Weiß fein**	000 ⇔ 255	Feinkontrolle (16-Bit)
13	**Farbtemperatur**	000 ⇔ 004	Keine Funktion
		005 ⇔ 019	3200K
		020 ⇔ 040	3600K
		041 ⇔ 060	3800K
		061 ⇔ 080	4000K
		081 ⇔ 100	4600K
		101 ⇔ 120	4800K
		121 ⇔ 140	5000K
		141 ⇔ 160	5200K
		161 ⇔ 180	5400K
		181 ⇔ 200	5600K
		201 ⇔ 220	5800K
		221 ⇔ 240	6000K
		241 ⇔ 255	Keine Funktion

Kanal	Funktion	Wert	Prozent/Einstellung
14	Zonenauswahl	000 ⇔ 007	Zone 1, 2, 3, 4, 5
		008 ⇔ 015	Zone 2, 3, 4, 5
		016 ⇔ 023	Zone 3, 4, 5
		024 ⇔ 031	Zone 4, 5
		032 ⇔ 039	Zone 5
		040 ⇔ 047	Keine Funktion
		048 ⇔ 055	Zone 1
		056 ⇔ 063	Zone 1, 2
		064 ⇔ 071	Zone 1, 2, 3
		072 ⇔ 079	Zone 1, 2, 3, 4
		080 ⇔ 087	Zone 1, 2, 3, 4, 5
		088 ⇔ 095	Zone 1
		096 ⇔ 103	Zone 2
		104 ⇔ 111	Zone 3
		112 ⇔ 119	Zone 4
		120 ⇔ 127	Zone 5
		128 ⇔ 135	Zone 1, 2
		136 ⇔ 143	Zone 2, 3
		144 ⇔ 151	Zone 3, 4
		152 ⇔ 159	Zone 4, 5
		160 ⇔ 167	Zone 1, 5
		168 ⇔ 175	Zone 1, 2, 3
		176 ⇔ 183	Zone 2, 3, 4
		184 ⇔ 191	Zone 3, 4, 5
		192 ⇔ 199	Zone 1, 4, 5
		200 ⇔ 207	Zone 1, 2, 5
		208 ⇔ 215	Zone 1, 2, 3, 4
		216 ⇔ 223	Zone 2, 3, 4, 5
		224 ⇔ 231	Zone 1, 3, 4, 5
		232 ⇔ 239	Zone 1, 2, 4, 5
		240 ⇔ 247	Zone 1, 2, 3, 5
		248 ⇔ 255	Zone 1, 2, 3, 4, 5

Kanal	Funktion	Wert	Prozent/Einstellung
		000 ⇔ 015	Keine Funktion
		016 ⇔ 020	Programm 1
		021 ⇔ 025	Programm 2
		026 ⇔ 030	Programm 3
		031 ⇔ 035	Programm 4
		036 ⇔ 040	Programm 5
		041 ⇔ 045	Programm 6
		046 ⇔ 050	Programm 7
		051 ⇔ 055	Programm 8
		056 ⇔ 060	Programm 9
		061 ⇔ 065	Programm 10
		066 ⇔ 070	Programm 11
		071 ⇔ 075	Programm 12
		076 ⇔ 080	Programm 13
		081 ⇔ 085	Programm 14
		086 ⇔ 090	Programm 15
		091 ⇔ 095	Programm 16
		096 ⇔ 100	Programm 17
		101 ⇔ 105	Programm 18
		106 ⇔ 110	Programm 19
		111 ⇔ 115	Programm 20
		116 ⇔ 120	Programm 21
		121 ⇔ 125	Programm 22
		126 ⇔ 130	Programm 23
15	**Programme**	131 ⇔ 135	Programm 24
		136 ⇔ 140	Programm 1
		141 ⇔ 145	Programm 2
		146 ⇔ 150	Programm 3
		151 ⇔ 155	Programm 4
		156 ⇔ 160	Programm 5
		161 ⇔ 165	Programm 6
		166 ⇔ 170	Programm 7
		171 ⇔ 175	Programm 8
		176 ⇔ 180	Programm 9
		181 ⇔ 185	Programm 10
		186 ⇔ 190	Programm 11
		191 ⇔ 195	Programm 12
		196 ⇔ 200	Programm 13
		201 ⇔ 205	Programm 14
		206 ⇔ 210	Programm 15
		211 ⇔ 215	Programm 16
		216 ⇔ 220	Programm 17
		221 ⇔ 225	Programm 18
		226 ⇔ 230	Programm 19
		231 ⇔ 235	Programm 20
		236 ⇔ 240	Programm 21
		241 ⇔ 245	Programm 22
		246 ⇔ 250	Programm 23
		251 ⇔ 255	Programm 24
16	**Automatische Geschwindigkeit**	000 ⇔ 255	0–100%
17	**Zoom**	000 ⇔ 255	0–100%

Kanal	Funktion	Wert	Prozent/Einstellung
18	**Steuerung** (5 Sekunden Aktivierungsverzögerung)	000 ⇔ 009	Keine Funktion
		010 ⇔ 014	Während Schwenkung/Neigung verdunkeln
		015 ⇔ 049	Keine Funktion
		050 ⇔ 054	Schwenkung zurücksetzen
		055 ⇔ 059	Neigung zurücksetzen
		060 ⇔ 064	Zoom zurücksetzen
		065 ⇔ 069	Keine Funktion
		070 ⇔ 074	Reset all
		075 ⇔ 079	Keine Funktion
		080 ⇔ 084	Umgekehrte Schwenkung und Neigung
		085 ⇔ 089	Umgekehrte Schwenkung
		090 ⇔ 094	Umgekehrte Neigung
		095 ⇔ 099	Schwenk Normal
		100 ⇔ 104	Neigung Normal
		105 ⇔ 109	Schwenk und Neigung Normal
		110 ⇔ 124	Keine Funktion
		125 ⇔ 129	Lüfter bei voller Geschwindigkeit
		130 ⇔ 134	Automatische Geschwindigkeit des Lüfters
		135 ⇔ 139	Schneller Dimmungskurve
		140 ⇔ 144	Glatter Dimmungskurve
		145 ⇔ 255	Keine Funktion

15CH

Kanal	Funktion	Wert	Prozent/Einstellung
1	**Schwenkung**	000 ⇔ 255	0–100%
2	**Feinschwenkung**	000 ⇔ 255	Feinkontrolle (16-Bit)
3	**Neigung**	000 ⇔ 255	0–100%
4	**Feinneigung**	000 ⇔ 255	Feinkontrolle (16-Bit)
5	**S/N Geschwindigkeit**	000 ⇔ 255	Schwenkung/Neigung Geschwindigkeit, schnell bis langsam
6	**Dimmer**	000 ⇔ 255	0–100%
7	**Stroboskop**	000 ⇔ 019	Aus
		020 ⇔ 024	Ein
		025 ⇔ 064	Stroboskop, schnell bis langsam
		065 ⇔ 069	Ein
		070 ⇔ 084	Schnell einschalten, langsam ausschalten (schnell bis langsam)
		085 ⇔ 089	Ein
		090 ⇔ 104	Langsam einschalten, schnell ausschalten (schnell bis langsam)
		105 ⇔ 109	Ein
		110 ⇔ 124	Zufalls-Strobe, schnell bis langsam
		125 ⇔ 129	Ein
		130 ⇔ 144	Zufalls: schnell einschalten, langsam ausschalten (schnell bis langsam)
		145 ⇔ 149	Ein
		150 ⇔ 164	Zufalls: langsam einschalten, schnell ausschalten (schnell bis langsam)
		165 ⇔ 169	Ein
		170 ⇔ 184	Pulse-Strobe, schnell bis langsam
		184 ⇔ 189	Ein
		190 ⇔ 204	Zufalls Pulse-Strobe, schnell bis langsam
		205 ⇔ 209	Ein
		210 ⇔ 224	Langsam einschalten, langsam ausschalten (schnell bis langsam)
		225 ⇔ 229	Ein
		230 ⇔ 244	Pulse-Strobe, schnell bis langsam
		245 ⇔ 255	Ein

Kanal	Funktion	Wert	Prozent/Einstellung
8	**Warmweiß**	000 ⇔ 255	0–100%
9	**Kaltes Weiß**	000 ⇔ 255	0–100%
10	**Farbtemperatur**	000 ⇔ 004	Keine Funktion
		005 ⇔ 019	3200K
		020 ⇔ 040	3600K
		041 ⇔ 060	3800K
		061 ⇔ 080	4000K
		081 ⇔ 100	4600K
		101 ⇔ 120	4800K
		121 ⇔ 140	5000K
		141 ⇔ 160	5200K
		161 ⇔ 180	5400K
		181 ⇔ 200	5600K
		201 ⇔ 220	5800K
		221 ⇔ 240	6000K
		241 ⇔ 255	Keine Funktion
11	**Zonenauswahl**	000 ⇔ 007	Zone 1, 2, 3, 4, 5
		008 ⇔ 015	Zone 2, 3, 4, 5
		016 ⇔ 023	Zone 3, 4, 5
		024 ⇔ 031	Zone 4, 5
		032 ⇔ 039	Zone 5
		040 ⇔ 047	Keine Funktion
		048 ⇔ 055	Zone 1
		056 ⇔ 063	Zone 1, 2
		064 ⇔ 071	Zone 1, 2, 3
		072 ⇔ 079	Zone 1, 2, 3, 4
		080 ⇔ 087	Zone 1, 2, 3, 4, 5
		088 ⇔ 095	Zone 1
		096 ⇔ 103	Zone 2
		104 ⇔ 111	Zone 3
		112 ⇔ 119	Zone 4
		120 ⇔ 127	Zone 5
		128 ⇔ 135	Zone 1, 2
		136 ⇔ 143	Zone 2, 3
		144 ⇔ 151	Zone 3, 4
		152 ⇔ 159	Zone 4, 5
		160 ⇔ 167	Zone 1, 5
		168 ⇔ 175	Zone 1, 2, 3
		176 ⇔ 183	Zone 2, 3, 4
		184 ⇔ 191	Zone 3, 4, 5
		192 ⇔ 199	Zone 1, 4, 5
		200 ⇔ 207	Zone 1, 2, 5
		208 ⇔ 215	Zone 1, 2, 3, 4
		216 ⇔ 223	Zone 2, 3, 4, 5
		224 ⇔ 231	Zone 1, 3, 4, 5
		232 ⇔ 239	Zone 1, 2, 4, 5
		240 ⇔ 247	Zone 1, 2, 3, 5
		248 ⇔ 255	Zone 1, 2, 3, 4, 5

Kanal	Funktion	Wert	Prozent/Einstellung
		000 ⇔ 015	Keine Funktion
		016 ⇔ 020	Programm 1
		021 ⇔ 025	Programm 2
		026 ⇔ 030	Programm 3
		031 ⇔ 035	Programm 4
		036 ⇔ 040	Programm 5
		041 ⇔ 045	Programm 6
		046 ⇔ 050	Programm 7
		051 ⇔ 055	Programm 8
		056 ⇔ 060	Programm 9
		061 ⇔ 065	Programm 10
		066 ⇔ 070	Programm 11
		071 ⇔ 075	Programm 12
		076 ⇔ 080	Programm 13
		081 ⇔ 085	Programm 14
		086 ⇔ 090	Programm 15
		091 ⇔ 095	Programm 16
		096 ⇔ 100	Programm 17
		101 ⇔ 105	Programm 18
		106 ⇔ 110	Programm 19
		111 ⇔ 115	Programm 20
		116 ⇔ 120	Programm 21
		121 ⇔ 125	Programm 22
		126 ⇔ 130	Programm 23
12	**Programme**	131 ⇔ 135	Programm 24
		136 ⇔ 140	Programm 1
		141 ⇔ 145	Programm 2
		146 ⇔ 150	Programm 3
		151 ⇔ 155	Programm 4
		156 ⇔ 160	Programm 5
		161 ⇔ 165	Programm 6
		166 ⇔ 170	Programm 7
		171 ⇔ 175	Programm 8
		176 ⇔ 180	Programm 9
		181 ⇔ 185	Programm 10
		186 ⇔ 190	Programm 11
		191 ⇔ 195	Programm 12
		196 ⇔ 200	Programm 13
		201 ⇔ 205	Programm 14
		206 ⇔ 210	Programm 15
		211 ⇔ 215	Programm 16
		216 ⇔ 220	Programm 17
		221 ⇔ 225	Programm 18
		226 ⇔ 230	Programm 19
		231 ⇔ 235	Programm 20
		236 ⇔ 240	Programm 21
		241 ⇔ 245	Programm 22
		246 ⇔ 250	Programm 23
		251 ⇔ 255	Programm 24
13	**Automatische Geschwindigkeit**	000 ⇔ 255	0–100%
14	**Zoom**	000 ⇔ 255	0–100%

Kanal	Funktion	Wert	Prozent/Einstellung
15	**Steuerung** (5 Sekunden Aktivierungsverzögerung)	000 ⇔ 009	Keine Funktion
		010 ⇔ 014	Während Schwenkung/Neigung verdunkeln
		015 ⇔ 049	Keine Funktion
		050 ⇔ 054	Schwenkung zurücksetzen
		055 ⇔ 059	Neigung zurücksetzen
		060 ⇔ 064	Zoom zurücksetzen
		065 ⇔ 069	Keine Funktion
		070 ⇔ 074	Reset all
		075 ⇔ 079	Keine Funktion
		080 ⇔ 084	Umgekehrte Schwenkung und Neigung
		085 ⇔ 089	Umgekehrte Schwenkung
		090 ⇔ 094	Umgekehrte Neigung
		095 ⇔ 099	Schwenk Normal
		100 ⇔ 104	Neigung Normal
		105 ⇔ 109	Schwenk und Neigung Normal
		110 ⇔ 124	Keine Funktion
		125 ⇔ 129	Lüfter bei voller Geschwindigkeit
		130 ⇔ 134	Automatische Geschwindigkeit des Lüfters
		135 ⇔ 139	Schneller Dimmungskurve
		140 ⇔ 144	Glatter Dimmungskurve
		145 ⇔ 255	Keine Funktion

Over deze handleiding

De Rogue R2X Wash VW Beknopte Handleiding (BH) bevat basisinformatie over het product, zoals aansluiting, montage, menu-opties en DMX-waarden. Download de gebruikershandleiding op www.chauvetprofessional.com voor meer informatie.

Disclaimer

De informatie en specificaties in deze BH kunnen zonder voorafgaande kennisgeving worden gewijzigd.

BEPERKTE GARANTIE

GA NAAR ONZE WEBSITE VOOR REGISTRATIE VAN DE GARANTIE EN DE VOLLEDIGE ALGEMENE VOORWAARDEN.
Voor klanten in de Verenigde Staten en Mexico: www.chauvetlighting.com/warranty-registration.
Voor klanten in het Verenigd Koninkrijk, Ierland, België, Nederland, Luxemburg, Frankrijk en Duitsland: www.chauvetlighting.eu/warranty-registration.

Chauvet garandeert dat dit product bij normaal gebruik vrij zal blijven van defecten in materiaal en vakmanschap, voor de opgegeven periode en onder voorbehoud van de uitzonderingen en beperkingen die zijn uiteengezet in de volledige beperkte garantie op onze website. Deze garantie geldt uitsluitend voor de oorspronkelijke koper van het product en is niet overdraagbaar. Om onder deze garantie rechten uit te oefenen, moet u een aankoopbewijs overleggen in de vorm van een origineel verkoopbewijs van een geautoriseerde dealer, waarop de naam van het product en de aankoopdatum zichtbaar zijn. ER ZIJN GEEN ANDERE EXPLICIETE OF IMPLICIETE GARANTIES. Deze garantie geeft u specifieke wettelijke rechten. Mogelijk heeft u ook andere rechten die van staat tot staat en van land tot land verschillen. Deze garantie is uitsluitend geldig in de Verenigde Staten, het Verenigd Koninkrijk, Ierland, België, Nederland, Luxemburg, Frankrijk, Duitsland en Mexico. Neem contact op met uw lokale verkoper voor garantievoorwaarden in andere landen.

Veiligheidsinstructies

- Open het product NIET. Het bevat geen te onderhouden onderdelen.
- KIJK NIET in de lichtbron wanneer het apparaat is ingeschakeld.
- Om onnodige slijtage te elimineren en zijn levensduur te verlengen, gedurende perioden wanneer het product niet wordt gebruikt, moet u het product van de stroom afsluiten door een aardlekschakelaar om te zetten of door het te ontkoppelen.
- LET OP: Bij het verplaatsen van het product uit extreme omgevingen, (bijv. koude vrachtwagen naar warme, vochtige balzaal) kan er condensvorming optreden op de elektronica van het product. Om storingen te vermijden moet het product volledig kunnen acclimatiseren aan de omgeving voordat het op stroom wordt aangesloten.
- LET OP: De behuizing van dit product kan heet zijn wanneer het in bedrijf is.
- Monteer dit product op een plek met voldoende ventilatie, ten minste 50 cm van de aangrenzende oppervlakken.
- Plaats geen ontvlambaar materiaal binnen 50 cm van dit product als het in gebruik is of is aangesloten op het stopcontact.
- GEBRUIK een veiligheidskabel bij het boven het hoofd plaatsen van dit product.
- Gebruik dit product NIET buitenshuis of op een locatie waar stof, grote warmte, water of vochtigheid het kunnen beïnvloeden. (IP20)
- Gebruik dit product NIET als de behuizing, lenzen of kabels beschadigd lijken.
- Sluit dit product NIET aan op een dimmer of een regelweerstand.
- Sluit dit product UITSLUITEND op een geaard en beveiligd stroomcircuit.
- Gebruik UITSLUITEND de montagebeugels of de hendels om dit product te dragen. Draag het product niet aan de bewegende kop.
- Stop in het geval van ernstige operationele problemen onmiddellijk met het gebruik.
- De maximale omgevingstemperatuur bedraagt 45 °C. Gebruik dit product niet bij hogere temperaturen.

FCC-naleving

Dit apparaat voldoet aan Part 15 Part B van de FCC-regels. Het gebruik is onderworpen aan de volgende twee voorwaarden:

1. Dit apparaat mag geen schadelijke interferentie veroorzaken, en
2. Dit apparaat moet enige ontvangen interferentie accepteren, inclusief interferentie die een ongewenste werking kan veroorzaken.

Eventuele wijzigingen of aanpassingen die niet uitdrukkelijk door de voor naleving verantwoordelijke partij zijn goedgekeurd, kan de bevoegdheid van de gebruiker om de apparatuur te bedienen ongeldig verklaren.

Contact

Van buiten de VS, Verenigd Koninkrijk, Ierland, Benelux, Frankrijk, Duitsland of Mexico kunt u contact opnemen met de distributeur of om ondersteuning vragen dan wel het product retourneren. Raadpleeg Contact Us aan het einde van deze BH voor contactinformatie.

Wat is inbegrepen

- Rogue R2X Wash VW
- Neutrik® powerCON® IP65 stroomsnoer
- Omega-beugel met bevestigingsmateriaal
- Beknopte handleiding

AC-stroom

Dit product heeft een voeding met automatisch bereik die werkt met een ingangsspanning van 100–240 VAC, 50/60 Hz.

Power Linking

Het is mogelijk tot maximaal 3 Rogue R2X Wash VW-producten koppelen aan 100 V, 4 producten aan 120 V, 7 producten aan 208 V, of 8 producten aan 230 V of 240 V. Overschrijd dit aantal nooit. Stroomkabels kunnen afzonderlijk worden gekocht.

AC-stekker

Aansluiting	Snoer (VS)	Snoer (Europa)	Schroefkleur
AC Live	Zwart	Bruin	Geel/messing
AC Neutraal	Wit	Blauw	Zilver
AC Aarde	Groen/geel	Groen/geel	Groen

Om onnodige slijtage te elimineren en zijn levensduur te verlengen, gedurende perioden wanneer het product niet wordt gebruikt, moet u het product van de stroom afsluiten door een aardlekschakelaar om te zetten of door het te ontkoppelen.

De zekering vervangen

1. Ontkoppel dit product van de stroom.
2. Gebruik een platkopschroevendraaier en schroef de kap van de zekeringshouder los van de behuizing.
3. Verwijder de doorgebrande zekering en vervang het met een werkende zekering van hetzelfde type en met dezelfde waarde.
4. Schroef de kap van de zekeringhouder terug en steek de stekker er weer in.

DMX-koppeling

De Rogue R2X Wash VW kan met een DMX-controller werken met een 3- of 5-pins DMX seriële verbinding. Op www.chauvetprofessional.com. is een DMX basishandleiding verkrijgbaar.

DMX-aansluiting

De Rogue R2X Wash VW gebruikt een normale DMX-gegevensverbinding voor zijn DMX-persoonlijkheden: **15CH**, **17CH**, **22CH**, **33CH**, **33CH MS, 54CH**, **54CH MS** en **56CH**. Zie de gebruikershandleiding om te verbinden en te configureren voor DMX-werking.

RDM (apparaatbeheer op afstand)

Remote Device Management of RDM (apparaatbeheer op afstand) is een standaard die het voor DMX-apparaten mogelijk maakt om in twee richtingen te communiceren over bestaande DMX-kabels. De Rogue R2X Wash VW ondersteunt het RDM-protocol dat zorgt feedback toelaat bij de bewaking van wijzigingen aan de menu map-opties van. Download de gebruikershandleiding op www.chauvetprofessional.com voor meer informatie.

Montage

Lees alvorens dit product te monteren alle Veiligheidsinstructies. Gebruik ten minste één montagepunt per product. Controleer of de montageklem het gewicht van het product kan dragen. Ga voor onze Chauvet-serie montageklemmen naar http://trusst.com/productcategory/truss-clamps/.

Montagediagram van het product

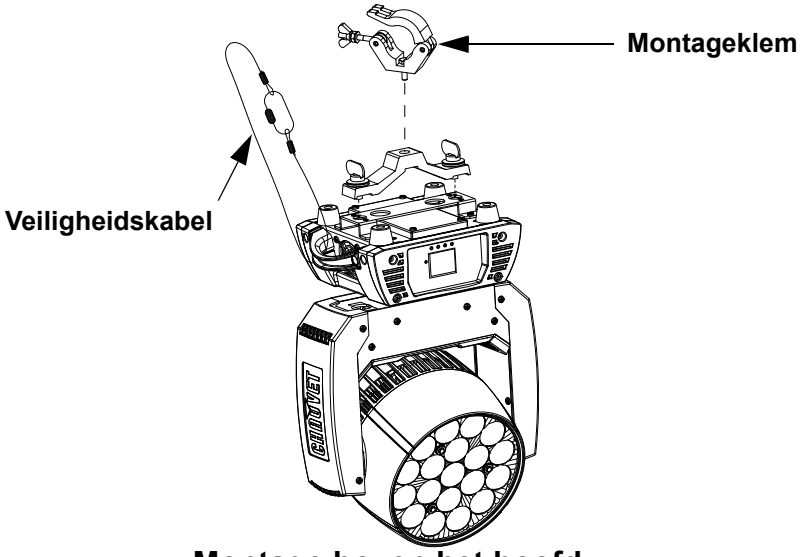

Montage boven het hoofd

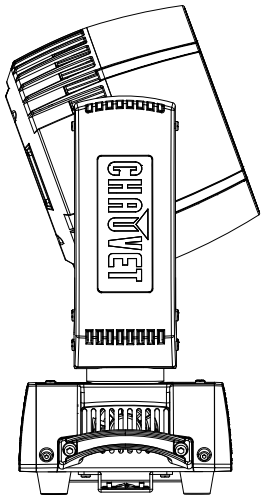

Plaatsing op de vloer

Als slechts één montageklem wordt gebruikt, moet een klem met een borgbout gebruikt worden, om onopzettelijk loskomen te vermijden.

Beschrijving bedieningspaneel

Toet	Functie
<MENU>	Sluit het huidige menu of functie af
<ENTER>	Activeert het huidige getoonde menu of plaatst de huidige geselecteerde waarde in de geselecteerde functie
<UP>	Navigeert omhoog via het menu of verhoogt de numerieke waarde wanneer in een functie
<DOWN>	Navigeert omlaag via het menu of verlaagt de numerieke waarde wanneer in een functie

Menumap

Raadpleeg de productpagina van Rogue R2X Wash VW op www.chauvetprofessional.com voor de nieuwste menukaart

Hoofdniveau	Programmeerniveaus			Beschrijving
Address	**001–512**			Stelt het startadres in
Run Mode	**DMX**	**15CH**		Selecteert de DMX-persoonlijkheid
		18CH		
		23CH		
		23CH MS		
		34CH		
		36CH		
		36CH MS		
	Auto Test			Test alle functies automatisch
	Manual Test	**Pan**	**000–255**	Test en regel alle instellingen handmatig via het bedieningspaneel
		Tilt		
		Dimmer		
		Shutter		
		Warm white		
		Cool white		
		Zoom		

Hoofdniveau	Programmeerniveaus			Beschrijving
Setup	Pan Reverse	OFF		Normale zwenkbediening
		ON		Omgekeerde zwenkbediening
	Tilt Reverse	OFF		Normale kantelbediening
		ON		Omgekeerde kantelbediening
	Pan Angle	540		540° pan range
		360		360° pan range
		180		180° pan range
	Tilt Angle	230		230° tilt range
		180		180° tilt range
		90		90° tilt range
	Fans	Auto		Ventilatorsnelheid in overeenstemming met de producttemperatuur
		Full		Ventilatorsnelheid op hoog ingesteld
	Display	OFF		Beeldscherm zal uitschakelen
		ON		Beeldscherm blijft aan
	Screen Rev	OFF		Display in normale oriëntatie
		ON		Display in ondersteboven oriëntatie
	Dimmer Curve	Linear		Stelt de dimcurve in
		Square		
		I Squa		
		SCurve		
	Dimmer Speed	Smooth		Soepele dimmersnelheid
		Fast		Snelle dimmersnelheid
	PWM Option	600Hz		Selecteert de PWM-uitgangsfrequentie
		1200Hz		
		2000HZ		
		4000Hz		
		6000Hz		
		15000HZ		
	Color Calibration	Off		Gebruikt de maximale uitvoerwaarden
		On		Gebruikt standaard witte instelling
		Custom		Witbalans aanpassen
	Reset Function	Pan/Tilt	NO	Reset individuele functies of alle functies vanaf het opstarten
			YES	
		Zoom	NO	
			YES	
		All	NO	
			YES	
	Factory Set			Reset naar standaard fabrieksinstellingen
Sys Info	Fixture Information	Ver	V_	Toont de firmwareversie
		Running Mode	_ _ _	Toont de huidige bedrijfsmodus
		DMX Address	_ _ _	Toont het huidige startadres
		Temperature	_ _ _	Toont de huidige temperatuur in °C
		Fixture Time	_ _ _ _ _	Toont het aantal uren dat het product is ingeschakeld

Rogue R2X Wash VW Zones voor DMX-besturing

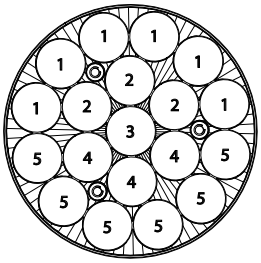

DMX-waarden

36CH

Kanaal	Functie	Waarde	Percentage/instelling
1	**Zwenken**	000 ⇔ 255	0–100%
2	**Fijn zwenken**	000 ⇔ 255	Fijne controle (16-bits)
3	**Kantelen**	000 ⇔ 255	0–100%
4	**Fijn kantelen**	000 ⇔ 255	Fijne controle (16-bits)
5	**Zwenk-/kantelsnelheid**	000 ⇔ 255	Snel tot langzaam
6	**Dimmer**	000 ⇔ 255	0–100%
7	**Fijne dimmer**	000 ⇔ 255	Fijne controle (16-bits)
8	**Stroboscoop**	000 ⇔ 019	Uit
		020 ⇔ 024	Aan
		025 ⇔ 064	Stroboscoop, snel tot langzaam
		065 ⇔ 069	Aan
		070 ⇔ 084	Snel inschakelen, langzaam uitschakelen
		085 ⇔ 089	Aan
		090 ⇔ 104	Langzaam inschakelen, snel uitschakelen (snel tot langzaam)
		105 ⇔ 109	Aan
		110 ⇔ 124	Willekeurig stroboscoop, snel tot langzaam
		125 ⇔ 129	Aan
		130 ⇔ 144	Willekeurig: snel inschakelen, langzaam uitschakelen (snel tot langzaam)
		145 ⇔ 149	Aan
		150 ⇔ 164	Willekeurig: langzaam inschakelen, snel uitschakelen (snel tot langzaam)
		165 ⇔ 169	Aan
		170 ⇔ 184	Puls stroboscoop, snel tot langzaam
		184 ⇔ 189	Aan
		190 ⇔ 204	Willekeurig puls stroboscoop, snel tot langzaam
		205 ⇔ 209	Aan
		210 ⇔ 224	Langzaam inschakelen, langzaam uitschakelen (snel tot langzaam)
		225 ⇔ 229	Aan
		230 ⇔ 244	Puls stroboscoop, snel tot langzaam
		245 ⇔ 255	Aan
9	**Warm wit 1**	000 ⇔ 255	0–100%
10	**Warm wit 1 fijn**	000 ⇔ 255	Fijne controle (16-bits)
11	**Koel wit 1**	000 ⇔ 255	0–100%
12	**Koel wit 1 fijn**	000 ⇔ 255	Fijne controle (16-bits)
13	**Warm wit 2**	000 ⇔ 255	0–100%
14	**Warm wit 2 fijn**	000 ⇔ 255	Fijne controle (16-bits)
15	**Koel wit 2**	000 ⇔ 255	0–100%
16	**Koel wit 2 fijn**	000 ⇔ 255	Fijne controle (16-bits)
17	**Warm wit 3**	000 ⇔ 255	0–100%
18	**Warm wit 3 fijn**	000 ⇔ 255	Fijne controle (16-bits)
19	**Koel wit 3**	000 ⇔ 255	0–100%
20	**Koel wit 3 fijn**	000 ⇔ 255	Fijne controle (16-bits)
21	**Warm wit 4**	000 ⇔ 255	0–100%
22	**Warm wit 4 fijn**	000 ⇔ 255	Fijne controle (16-bits)

Kanaal	Functie	Waarde	Percentage/instelling
23	**Koel wit 4**	000 ⇔ 255	0–100%
24	**Koel wit 4 fijn**	000 ⇔ 255	Fijne controle (16-bits)
25	**Warm wit 5**	000 ⇔ 255	0–100%
26	**Warm wit 5 fijn**	000 ⇔ 255	Fijne controle (16-bits)
27	**Koel wit 5**	000 ⇔ 255	0–100%
28	**Koel wit 5 fijn**	000 ⇔ 255	Fijne controle (16-bits)
29	**Kleurtemperatuur**	000 ⇔ 004	Geen functie
		005 ⇔ 019	3200K
		020 ⇔ 040	3600K
		041 ⇔ 060	3800K
		061 ⇔ 080	4000K
		081 ⇔ 100	4600K
		101 ⇔ 120	4800K
		121 ⇔ 140	5000K
		141 ⇔ 160	5200K
		161 ⇔ 180	5400K
		181 ⇔ 200	5600K
		201 ⇔ 220	5800K
		221 ⇔ 240	6000K
		241 ⇔ 255	Geen functie
30	**Zone selectie**	000 ⇔ 007	Zone 1, 2, 3, 4, 5
		008 ⇔ 015	Zone 2, 3, 4, 5
		016 ⇔ 023	Zone 3, 4, 5
		024 ⇔ 031	Zone 4, 5
		032 ⇔ 039	Zone 5
		040 ⇔ 047	Geen functie
		048 ⇔ 055	Zone 1
		056 ⇔ 063	Zone 1, 2
		064 ⇔ 071	Zone 1, 2, 3
		072 ⇔ 079	Zone 1, 2, 3, 4
		080 ⇔ 087	Zone 1, 2, 3, 4, 5
		088 ⇔ 095	Zone 1
		096 ⇔ 103	Zone 2
		104 ⇔ 111	Zone 3
		112 ⇔ 119	Zone 4
		120 ⇔ 127	Zone 5
		128 ⇔ 135	Zone 1, 2
		136 ⇔ 143	Zone 2, 3
		144 ⇔ 151	Zone 3, 4
		152 ⇔ 159	Zone 4, 5
		160 ⇔ 167	Zone 1, 5
		168 ⇔ 175	Zone 1, 2, 3
		176 ⇔ 183	Zone 2, 3, 4
		184 ⇔ 191	Zone 3, 4, 5
		192 ⇔ 199	Zone 1, 4, 5
		200 ⇔ 207	Zone 1, 2, 5
		208 ⇔ 215	Zone 1, 2, 3, 4
		216 ⇔ 223	Zone 2, 3, 4, 5
		224 ⇔ 231	Zone 1, 3, 4, 5
		232 ⇔ 239	Zone 1, 2, 4, 5
		240 ⇔ 247	Zone 1, 2, 3, 5
		248 ⇔ 255	Zone 1, 2, 3, 4, 5

Kanaal	Functie	Waarde	Percentage/instelling
		000 ⇔ 015	Geen functie
		016 ⇔ 020	Programma 1
		021 ⇔ 025	Programma 2
		026 ⇔ 030	Programma 3
		031 ⇔ 035	Programma 4
		036 ⇔ 040	Programma 5
		041 ⇔ 045	Programma 6
		046 ⇔ 050	Programma 7
		051 ⇔ 055	Programma 8
		056 ⇔ 060	Programma 9
		061 ⇔ 065	Programma 10
		066 ⇔ 070	Programma 11
		071 ⇔ 075	Programma 12
		076 ⇔ 080	Programma 13
		081 ⇔ 085	Programma 14
		086 ⇔ 090	Programma 15
		091 ⇔ 095	Programma 16
		096 ⇔ 100	Programma 17
		101 ⇔ 105	Programma 18
		106 ⇔ 110	Programma 19
		111 ⇔ 115	Programma 20
		116 ⇔ 120	Programma 21
		121 ⇔ 125	Programma 22
		126 ⇔ 130	Programma 23
31	**Programmas**	131 ⇔ 135	Programma 24
		136 ⇔ 140	Programma 25
		141 ⇔ 145	Programma 26
		146 ⇔ 150	Programma 27
		151 ⇔ 155	Programma 28
		156 ⇔ 160	Programma 29
		161 ⇔ 165	Programma 30
		166 ⇔ 170	Programma 31
		171 ⇔ 175	Programma 32
		176 ⇔ 180	Programma 33
		181 ⇔ 185	Programma 34
		186 ⇔ 190	Programma 35
		191 ⇔ 195	Programma 36
		196 ⇔ 200	Programma 37
		201 ⇔ 205	Programma 38
		206 ⇔ 210	Programma 39
		211 ⇔ 215	Programma 40
		216 ⇔ 220	Programma 41
		221 ⇔ 225	Programma 42
		226 ⇔ 230	Programma 43
		231 ⇔ 235	Programma 44
		236 ⇔ 240	Programma 45
		241 ⇔ 245	Programma 46
		246 ⇔ 250	Programma 47
		251 ⇔ 255	Programma 48
32	**Automatische snelheid**	000 ⇔ 255	0–100%

Kanaal	Functie	Waarde	Percentage/instelling
33	**Bewegingsmacros**	000 ⇔ 007	Geen functie
		008 ⇔ 023	Bewegingsmacro 1
		024 ⇔ 039	Bewegingsmacro 2
		040 ⇔ 055	Bewegingsmacro 3
		056 ⇔ 071	Bewegingsmacro 4
		072 ⇔ 087	Bewegingsmacro 5
		088 ⇔ 103	Bewegingsmacro 6
		104 ⇔ 119	Bewegingsmacro 7
		120 ⇔ 135	Bewegingsmacro 8
		136 ⇔ 151	Bewegingsmacro 9
		152 ⇔ 167	Bewegingsmacro 10
		168 ⇔ 183	Bewegingsmacro 11
		184 ⇔ 199	Bewegingsmacro 12
		200 ⇔ 215	Bewegingsmacro 13
		216 ⇔ 231	Bewegingsmacro 14
		232 ⇔ 247	Bewegingsmacro 15
		248 ⇔ 255	Bewegingsmacro 16
34	**Macrosnelheid**	000 ⇔ 255	Bewegingsmacrosnelheid, snel tot langzaam
35	**Zoom**	000 ⇔ 255	0–100%
36	**Regeling** (5 seconden activeringsvertraging)	000 ⇔ 009	Geen functie
		010 ⇔ 014	Zwenk-/kantelverduistering
		015 ⇔ 049	Geen functie
		050 ⇔ 054	Zwenk-reset
		055 ⇔ 059	Kantel-reset
		060 ⇔ 064	Zoom-reset
		065 ⇔ 069	Geen functie
		070 ⇔ 074	Alles-reset
		075 ⇔ 079	Geen functie
		080 ⇔ 084	Omgekeerde zwenk- en kantelbediening
		085 ⇔ 089	Omgekeerde zwenkbediening
		090 ⇔ 094	Omgekeerde kantelbediening
		095 ⇔ 099	Normale zwenkbediening
		100 ⇔ 104	Normale kantelbediening
		105 ⇔ 109	Normale zwenk- en kantelbediening
		110 ⇔ 124	Geen functie
		125 ⇔ 129	Ventilator volle snelheid
		130 ⇔ 134	Ventilator automatische snelheid
		135 ⇔ 139	Snelle dimcurve
		140 ⇔ 144	Soepele dimcurve
		145 ⇔ 255	Geen functie

36CH MS

Kanaal	Functie	Waarde	Percentage/instelling
1	**Zwenken**	000 ⇔ 255	0–100%
2	**Fijn zwenken**	000 ⇔ 255	Fijne controle (16-bits)
3	**Kantelen**	000 ⇔ 255	0–100%
4	**Fijn kantelen**	000 ⇔ 255	Fijne controle (16-bits)
5	**Zwenk-/kantelsnelheid**	000 ⇔ 255	Snel tot langzaam
6	**Dimmer**	000 ⇔ 255	0–100%
7	**Fijne dimmer**	000 ⇔ 255	Fijne controle (16-bits)
8	**Stroboscoop**	000 ⇔ 019	Uit
		020 ⇔ 024	Aan
		025 ⇔ 064	Stroboscoop, snel tot langzaam
		065 ⇔ 069	Aan
		070 ⇔ 084	Snel inschakelen, langzaam uitschakelen
		085 ⇔ 089	Aan
		090 ⇔ 104	Langzaam inschakelen, snel uitschakelen (snel tot langzaam)
		105 ⇔ 109	Aan
		110 ⇔ 124	Willekeurig stroboscoop, snel tot langzaam
		125 ⇔ 129	Aan
		130 ⇔ 144	Willekeurig: snel inschakelen, langzaam uitschakelen (snel tot langzaam)
		145 ⇔ 149	Aan
		150 ⇔ 164	Willekeurig: langzaam inschakelen, snel uitschakelen (snel tot langzaam)
		165 ⇔ 169	Aan
		170 ⇔ 184	Puls stroboscoop, snel tot langzaam
		184 ⇔ 189	Aan
		190 ⇔ 204	Willekeurig puls stroboscoop, snel tot langzaam
		205 ⇔ 209	Aan
		210 ⇔ 224	Langzaam inschakelen, langzaam uitschakelen (snel tot langzaam)
		225 ⇔ 229	Aan
		230 ⇔ 244	Puls stroboscoop, snel tot langzaam
		245 ⇔ 255	Aan
9	**Kleurtemperatuur**	000 ⇔ 004	Geen functie
		005 ⇔ 019	3200K
		020 ⇔ 040	3600K
		041 ⇔ 060	3800K
		061 ⇔ 080	4000K
		081 ⇔ 100	4600K
		101 ⇔ 120	4800K
		121 ⇔ 140	5000K
		141 ⇔ 160	5200K
		161 ⇔ 180	5400K
		181 ⇔ 200	5600K
		201 ⇔ 220	5800K
		221 ⇔ 240	6000K
		241 ⇔ 255	Geen functie

Kanaal	Functie	Waarde	Percentage/instelling
10	**Zone selectie**	000 ⇔ 007	Zone 1, 2, 3, 4, 5
		008 ⇔ 015	Zone 2, 3, 4, 5
		016 ⇔ 023	Zone 3, 4, 5
		024 ⇔ 031	Zone 4, 5
		032 ⇔ 039	Zone 5
		040 ⇔ 047	Geen functie
		048 ⇔ 055	Zone 1
		056 ⇔ 063	Zone 1, 2
		064 ⇔ 071	Zone 1, 2, 3
		072 ⇔ 079	Zone 1, 2, 3, 4
		080 ⇔ 087	Zone 1, 2, 3, 4, 5
		088 ⇔ 095	Zone 1
		096 ⇔ 103	Zone 2
		104 ⇔ 111	Zone 3
		112 ⇔ 119	Zone 4
		120 ⇔ 127	Zone 5
		128 ⇔ 135	Zone 1, 2
		136 ⇔ 143	Zone 2, 3
		144 ⇔ 151	Zone 3, 4
		152 ⇔ 159	Zone 4, 5
		160 ⇔ 167	Zone 1, 5
		168 ⇔ 175	Zone 1, 2, 3
		176 ⇔ 183	Zone 2, 3, 4
		184 ⇔ 191	Zone 3, 4, 5
		192 ⇔ 199	Zone 1, 4, 5
		200 ⇔ 207	Zone 1, 2, 5
		208 ⇔ 215	Zone 1, 2, 3, 4
		216 ⇔ 223	Zone 2, 3, 4, 5
		224 ⇔ 231	Zone 1, 3, 4, 5
		232 ⇔ 239	Zone 1, 2, 4, 5
		240 ⇔ 247	Zone 1, 2, 3, 5
		248 ⇔ 255	Zone 1, 2, 3, 4, 5

Kanaal	Functie	Waarde	Percentage/instelling
		000 ⇔ 015	Geen functie
		016 ⇔ 020	Programma 1
		021 ⇔ 025	Programma 2
		026 ⇔ 030	Programma 3
		031 ⇔ 035	Programma 4
		036 ⇔ 040	Programma 5
		041 ⇔ 045	Programma 6
		046 ⇔ 050	Programma 7
		051 ⇔ 055	Programma 8
		056 ⇔ 060	Programma 9
		061 ⇔ 065	Programma 10
		066 ⇔ 070	Programma 11
		071 ⇔ 075	Programma 12
		076 ⇔ 080	Programma 13
		081 ⇔ 085	Programma 14
		086 ⇔ 090	Programma 15
		091 ⇔ 095	Programma 16
		096 ⇔ 100	Programma 17
		101 ⇔ 105	Programma 18
		106 ⇔ 110	Programma 19
		111 ⇔ 115	Programma 20
		116 ⇔ 120	Programma 21
		121 ⇔ 125	Programma 22
		126 ⇔ 130	Programma 23
11	**Programmas**	131 ⇔ 135	Programma 24
		136 ⇔ 140	Programma 25
		141 ⇔ 145	Programma 26
		146 ⇔ 150	Programma 27
		151 ⇔ 155	Programma 28
		156 ⇔ 160	Programma 29
		161 ⇔ 165	Programma 30
		166 ⇔ 170	Programma 31
		171 ⇔ 175	Programma 32
		176 ⇔ 180	Programma 33
		181 ⇔ 185	Programma 34
		186 ⇔ 190	Programma 35
		191 ⇔ 195	Programma 36
		196 ⇔ 200	Programma 37
		201 ⇔ 205	Programma 38
		206 ⇔ 210	Programma 39
		211 ⇔ 215	Programma 40
		216 ⇔ 220	Programma 41
		221 ⇔ 225	Programma 42
		226 ⇔ 230	Programma 43
		231 ⇔ 235	Programma 44
		236 ⇔ 240	Programma 45
		241 ⇔ 245	Programma 46
		246 ⇔ 250	Programma 47
		251 ⇔ 255	Programma 48
12	**Automatische snelheid**	000 ⇔ 255	0–100%

Kanaal	Functie	Waarde	Percentage/instelling
13	**Bewegingsmacros**	000 ⇔ 007	Geen functie
		008 ⇔ 023	Bewegingsmacro 1
		024 ⇔ 039	Bewegingsmacro 2
		040 ⇔ 055	Bewegingsmacro 3
		056 ⇔ 071	Bewegingsmacro 4
		072 ⇔ 087	Bewegingsmacro 5
		088 ⇔ 103	Bewegingsmacro 6
		104 ⇔ 119	Bewegingsmacro 7
		120 ⇔ 135	Bewegingsmacro 8
		136 ⇔ 151	Bewegingsmacro 9
		152 ⇔ 167	Bewegingsmacro 10
		168 ⇔ 183	Bewegingsmacro 11
		184 ⇔ 199	Bewegingsmacro 12
		200 ⇔ 215	Bewegingsmacro 13
		216 ⇔ 231	Bewegingsmacro 14
		232 ⇔ 247	Bewegingsmacro 15
		248 ⇔ 255	Bewegingsmacro 16
14	**Macrosnelheid**	000 ⇔ 255	Bewegingsmacrosnelheid, snel tot langzaam
15	**Zoom**	000 ⇔ 255	0–100%
16	**Regeling** (5 seconden activeringsvertraging)	000 ⇔ 009	Geen functie
		010 ⇔ 014	Zwenk-/kantelverduistering
		015 ⇔ 049	Geen functie
		050 ⇔ 054	Zwenk-reset
		055 ⇔ 059	Kantel-reset
		060 ⇔ 064	Zoom-reset
		065 ⇔ 069	Geen functie
		070 ⇔ 074	Alles-reset
		075 ⇔ 079	Geen functie
		080 ⇔ 084	Omgekeerde zwenk- en kantelbediening
		085 ⇔ 089	Omgekeerde zwenkbediening
		090 ⇔ 094	Omgekeerde kantelbediening
		095 ⇔ 099	Normale zwenkbediening
		100 ⇔ 104	Normale kantelbediening
		105 ⇔ 109	Normale zwenk- en kantelbediening
		110 ⇔ 124	Geen functie
		125 ⇔ 129	Ventilator volle snelheid
		130 ⇔ 134	Ventilator automatische snelheid
		135 ⇔ 139	Snelle dimcurve
		140 ⇔ 144	Soepele dimcurve
		145 ⇔ 255	Geen functie
17	**Warm wit 1**	000 ⇔ 255	0–100%
18	**Warm wit 1 fijn**	000 ⇔ 255	Fijne controle (16-bits)
19	**Koel wit 1**	000 ⇔ 255	0–100%
20	**Koel wit 1 fijn**	000 ⇔ 255	Fijne controle (16-bits)
21	**Warm wit 2**	000 ⇔ 255	0–100%
22	**Warm wit 2 fijn**	000 ⇔ 255	Fijne controle (16-bits)
23	**Koel wit 2**	000 ⇔ 255	0–100%
24	**Koel wit 2 fijn**	000 ⇔ 255	Fijne controle (16-bits)
25	**Warm wit 3**	000 ⇔ 255	0–100%
26	**Warm wit 3 fijn**	000 ⇔ 255	Fijne controle (16-bits)
27	**Koel wit 3**	000 ⇔ 255	0–100%
28	**Koel wit 3 fijn**	000 ⇔ 255	Fijne controle (16-bits)
29	**Warm wit 4**	000 ⇔ 255	0–100%
30	**Warm wit 4 fijn**	000 ⇔ 255	Fijne controle (16-bits)
31	**Koel wit 4**	000 ⇔ 255	0–100%

Kanaal	Functie	Waarde	Percentage/instelling
32	**Koel wit 4 fijn**	000 ⇔ 255	Fijne controle (16-bits)
33	**Warm wit 5**	000 ⇔ 255	0–100%
34	**Warm wit 5 fijn**	000 ⇔ 255	Fijne controle (16-bits)
35	**Koel wit 5**	000 ⇔ 255	0–100%
36	**Koel wit 5 fijn**	000 ⇔ 255	Fijne controle (16-bits)

34CH MS

Kanaal	Functie	Waarde	Percentage/instelling
1	**Zwenken**	000 ⇔ 255	0–100%
2	**Fijn zwenken**	000 ⇔ 255	Fijne controle (16-bits)
3	**Kantelen**	000 ⇔ 255	0–100%
4	**Fijn kantelen**	000 ⇔ 255	Fijne controle (16-bits)
5	**Zwenk-/kantelsnelheid**	000 ⇔ 255	Snel tot langzaam
6	**Dimmer**	000 ⇔ 255	0–100%
7	**Fijne dimmer**	000 ⇔ 255	Fijne controle (16-bits)
8	**Stroboscoop**	000 ⇔ 019	Uit
		020 ⇔ 024	Aan
		025 ⇔ 064	Stroboscoop, snel tot langzaam
		065 ⇔ 069	Aan
		070 ⇔ 084	Snel inschakelen, langzaam uitschakelen
		085 ⇔ 089	Aan
		090 ⇔ 104	Langzaam inschakelen, snel uitschakelen (snel tot langzaam)
		105 ⇔ 109	Aan
		110 ⇔ 124	Willekeurig stroboscoop, snel tot langzaam
		125 ⇔ 129	Aan
		130 ⇔ 144	Willekeurig: snel inschakelen, langzaam uitschakelen (snel tot langzaam)
		145 ⇔ 149	Aan
		150 ⇔ 164	Willekeurig: langzaam inschakelen, snel uitschakelen (snel tot langzaam)
		165 ⇔ 169	Aan
		170 ⇔ 184	Puls stroboscoop, snel tot langzaam
		184 ⇔ 189	Aan
		190 ⇔ 204	Willekeurig puls stroboscoop, snel tot langzaam
		205 ⇔ 209	Aan
		210 ⇔ 224	Langzaam inschakelen, langzaam uitschakelen (snel tot langzaam)
		225 ⇔ 229	Aan
		230 ⇔ 244	Puls stroboscoop, snel tot langzaam
		245 ⇔ 255	Aan
9	**Warm wit 1**	000 ⇔ 255	0–100%
10	**Warm wit 1 fijn**	000 ⇔ 255	Fijne controle (16-bits)
11	**Koel wit 1**	000 ⇔ 255	0–100%
12	**Koel wit 1 fijn**	000 ⇔ 255	Fijne controle (16-bits)
13	**Warm wit 2**	000 ⇔ 255	0–100%
14	**Warm wit 2 fijn**	000 ⇔ 255	Fijne controle (16-bits)
15	**Koel wit 2**	000 ⇔ 255	0–100%
16	**Koel wit 2 fijn**	000 ⇔ 255	Fijne controle (16-bits)
17	**Warm wit 3**	000 ⇔ 255	0–100%
18	**Warm wit 3 fijn**	000 ⇔ 255	Fijne controle (16-bits)
19	**Koel wit 3**	000 ⇔ 255	0–100%
20	**Koel wit 3 fijn**	000 ⇔ 255	Fijne controle (16-bits)
21	**Warm wit 4**	000 ⇔ 255	0–100%
22	**Warm wit 4 fijn**	000 ⇔ 255	Fijne controle (16-bits)
23	**Koel wit 4**	000 ⇔ 255	0–100%
24	**Koel wit 4 fijn**	000 ⇔ 255	Fijne controle (16-bits)
25	**Warm wit 5**	000 ⇔ 255	0–100%
26	**Warm wit 5 fijn**	000 ⇔ 255	Fijne controle (16-bits)

Kanaal	Functie	Waarde	Percentage/instelling
27	**Koel wit 5**	000 ⇔ 255	0–100%
28	**Koel wit 5 fijn**	000 ⇔ 255	Fijne controle (16-bits)
29	**Kleurtemperatuur**	000 ⇔ 004	Geen functie
		005 ⇔ 019	3200K
		020 ⇔ 040	3600K
		041 ⇔ 060	3800K
		061 ⇔ 080	4000K
		081 ⇔ 100	4600K
		101 ⇔ 120	4800K
		121 ⇔ 140	5000K
		141 ⇔ 160	5200K
		161 ⇔ 180	5400K
		181 ⇔ 200	5600K
		201 ⇔ 220	5800K
		221 ⇔ 240	6000K
		241 ⇔ 255	Geen functie
30	**Zone selectie**	000 ⇔ 007	Zone 1, 2, 3, 4, 5
		008 ⇔ 015	Zone 2, 3, 4, 5
		016 ⇔ 023	Zone 3, 4, 5
		024 ⇔ 031	Zone 4, 5
		032 ⇔ 039	Zone 5
		040 ⇔ 047	Geen functie
		048 ⇔ 055	Zone 1
		056 ⇔ 063	Zone 1, 2
		064 ⇔ 071	Zone 1, 2, 3
		072 ⇔ 079	Zone 1, 2, 3, 4
		080 ⇔ 087	Zone 1, 2, 3, 4, 5
		088 ⇔ 095	Zone 1
		096 ⇔ 103	Zone 2
		104 ⇔ 111	Zone 3
		112 ⇔ 119	Zone 4
		120 ⇔ 127	Zone 5
		128 ⇔ 135	Zone 1, 2
		136 ⇔ 143	Zone 2, 3
		144 ⇔ 151	Zone 3, 4
		152 ⇔ 159	Zone 4, 5
		160 ⇔ 167	Zone 1, 5
		168 ⇔ 175	Zone 1, 2, 3
		176 ⇔ 183	Zone 2, 3, 4
		184 ⇔ 191	Zone 3, 4, 5
		192 ⇔ 199	Zone 1, 4, 5
		200 ⇔ 207	Zone 1, 2, 5
		208 ⇔ 215	Zone 1, 2, 3, 4
		216 ⇔ 223	Zone 2, 3, 4, 5
		224 ⇔ 231	Zone 1, 3, 4, 5
		232 ⇔ 239	Zone 1, 2, 4, 5
		240 ⇔ 247	Zone 1, 2, 3, 5
		248 ⇔ 255	Zone 1, 2, 3, 4, 5

Kanaal	Functie	Waarde	Percentage/instelling
		000 ⇔ 015	Geen functie
		016 ⇔ 020	Programma 1
		021 ⇔ 025	Programma 2
		026 ⇔ 030	Programma 3
		031 ⇔ 035	Programma 4
		036 ⇔ 040	Programma 5
		041 ⇔ 045	Programma 6
		046 ⇔ 050	Programma 7
		051 ⇔ 055	Programma 8
		056 ⇔ 060	Programma 9
		061 ⇔ 065	Programma 10
		066 ⇔ 070	Programma 11
		071 ⇔ 075	Programma 12
		076 ⇔ 080	Programma 13
		081 ⇔ 085	Programma 14
		086 ⇔ 090	Programma 15
		091 ⇔ 095	Programma 16
		096 ⇔ 100	Programma 17
		101 ⇔ 105	Programma 18
		106 ⇔ 110	Programma 19
		111 ⇔ 115	Programma 20
		116 ⇔ 120	Programma 21
		121 ⇔ 125	Programma 22
		126 ⇔ 130	Programma 23
31	**Programmas**	131 ⇔ 135	Programma 24
		136 ⇔ 140	Programma 25
		141 ⇔ 145	Programma 26
		146 ⇔ 150	Programma 27
		151 ⇔ 155	Programma 28
		156 ⇔ 160	Programma 29
		161 ⇔ 165	Programma 30
		166 ⇔ 170	Programma 31
		171 ⇔ 175	Programma 32
		176 ⇔ 180	Programma 33
		181 ⇔ 185	Programma 34
		186 ⇔ 190	Programma 35
		191 ⇔ 195	Programma 36
		196 ⇔ 200	Programma 37
		201 ⇔ 205	Programma 38
		206 ⇔ 210	Programma 39
		211 ⇔ 215	Programma 40
		216 ⇔ 220	Programma 41
		221 ⇔ 225	Programma 42
		226 ⇔ 230	Programma 43
		231 ⇔ 235	Programma 44
		236 ⇔ 240	Programma 45
		241 ⇔ 245	Programma 46
		246 ⇔ 250	Programma 47
		251 ⇔ 255	Programma 48
32	**Automatische snelheid**	000 ⇔ 255	0–100%
33	**Zoom**	000 ⇔ 255	0–100%

Kanaal	Functie	Waarde	Percentage/instelling
34	**Regeling** (5 seconden activeringsvertraging)	000 ⇔ 009	Geen functie
		010 ⇔ 014	Zwenk-/kantelverduistering
		015 ⇔ 049	Geen functie
		050 ⇔ 054	Zwenk-reset
		055 ⇔ 059	Kantel-reset
		060 ⇔ 064	Zoom-reset
		065 ⇔ 069	Geen functie
		070 ⇔ 074	Alles-reset
		075 ⇔ 079	Geen functie
		080 ⇔ 084	Omgekeerde zwenk- en kantelbediening
		085 ⇔ 089	Omgekeerde zwenkbediening
		090 ⇔ 094	Omgekeerde kantelbediening
		095 ⇔ 099	Normale zwenkbediening
		100 ⇔ 104	Normale kantelbediening
		105 ⇔ 109	Normale zwenk- en kantelbediening
		110 ⇔ 124	Geen functie
		125 ⇔ 129	Ventilator volle snelheid
		130 ⇔ 134	Ventilator automatische snelheid
		135 ⇔ 139	Snelle dimcurve
		140 ⇔ 144	Soepele dimcurve
		145 ⇔ 255	Geen functie

23CH

Kanaal	Functie	Waarde	Percentage/instelling
1	**Zwenken**	000 ⇔ 255	0–100%
2	**Fijn zwenken**	000 ⇔ 255	Fijne controle (16-bits)
3	**Kantelen**	000 ⇔ 255	0–100%
4	**Fijn kantelen**	000 ⇔ 255	Fijne controle (16-bits)
5	**Zwenk-/kantelsnelheid**	000 ⇔ 255	Snel tot langzaam
6	**Dimmer**	000 ⇔ 255	0–100%
7	**Stroboscoop**	000 ⇔ 019	Uit
		020 ⇔ 024	Aan
		025 ⇔ 064	Stroboscoop, snel tot langzaam
		065 ⇔ 069	Aan
		070 ⇔ 084	Snel inschakelen, langzaam uitschakelen
		085 ⇔ 089	Aan
		090 ⇔ 104	Langzaam inschakelen, snel uitschakelen (snel tot langzaam)
		105 ⇔ 109	Aan
		110 ⇔ 124	Willekeurig stroboscoop, snel tot langzaam
		125 ⇔ 129	Aan
		130 ⇔ 144	Willekeurig: snel inschakelen, langzaam uitschakelen (snel tot langzaam)
		145 ⇔ 149	Aan
		150 ⇔ 164	Willekeurig: langzaam inschakelen, snel uitschakelen (snel tot langzaam)
		165 ⇔ 169	Aan
		170 ⇔ 184	Puls stroboscoop, snel tot langzaam
		184 ⇔ 189	Aan
		190 ⇔ 204	Willekeurig puls stroboscoop, snel tot langzaam
		205 ⇔ 209	Aan
		210 ⇔ 224	Langzaam inschakelen, langzaam uitschakelen (snel tot langzaam)
		225 ⇔ 229	Aan
		230 ⇔ 244	Puls stroboscoop, snel tot langzaam
		245 ⇔ 255	Aan
8	**Warm wit 1**	000 ⇔ 255	0–100%
9	**Koel wit 1**	000 ⇔ 255	0–100%
10	**Warm wit 2**	000 ⇔ 255	0–100%
11	**Koel wit 2**	000 ⇔ 255	0–100%
12	**Warm wit 3**	000 ⇔ 255	0–100%
13	**Koel wit 3**	000 ⇔ 255	0–100%
14	**Warm wit 4**	000 ⇔ 255	0–100%
15	**Koel wit 4**	000 ⇔ 255	0–100%
16	**Warm wit 5**	000 ⇔ 255	0–100%
17	**Koel wit 5**	000 ⇔ 255	0–100%
18	**Kleurtemperatuur**	000 ⇔ 004	Geen functie
		005 ⇔ 019	3200K
		020 ⇔ 040	3600K
		041 ⇔ 060	3800K
		061 ⇔ 080	4000K
		081 ⇔ 100	4600K
		101 ⇔ 120	4800K
		121 ⇔ 140	5000K
		141 ⇔ 160	5200K
		161 ⇔ 180	5400K
		181 ⇔ 200	5600K
		201 ⇔ 220	5800K
		221 ⇔ 240	6000K
		241 ⇔ 255	Geen functie

Kanaal	Functie	Waarde	Percentage/instelling
19	**Zone selectie**	000 ⇔ 007	Zone 1, 2, 3, 4, 5
		008 ⇔ 015	Zone 2, 3, 4, 5
		016 ⇔ 023	Zone 3, 4, 5
		024 ⇔ 031	Zone 4, 5
		032 ⇔ 039	Zone 5
		040 ⇔ 047	Geen functie
		048 ⇔ 055	Zone 1
		056 ⇔ 063	Zone 1, 2
		064 ⇔ 071	Zone 1, 2, 3
		072 ⇔ 079	Zone 1, 2, 3, 4
		080 ⇔ 087	Zone 1, 2, 3, 4, 5
		088 ⇔ 095	Zone 1
		096 ⇔ 103	Zone 2
		104 ⇔ 111	Zone 3
		112 ⇔ 119	Zone 4
		120 ⇔ 127	Zone 5
		128 ⇔ 135	Zone 1, 2
		136 ⇔ 143	Zone 2, 3
		144 ⇔ 151	Zone 3, 4
		152 ⇔ 159	Zone 4, 5
		160 ⇔ 167	Zone 1, 5
		168 ⇔ 175	Zone 1, 2, 3
		176 ⇔ 183	Zone 2, 3, 4
		184 ⇔ 191	Zone 3, 4, 5
		192 ⇔ 199	Zone 1, 4, 5
		200 ⇔ 207	Zone 1, 2, 5
		208 ⇔ 215	Zone 1, 2, 3, 4
		216 ⇔ 223	Zone 2, 3, 4, 5
		224 ⇔ 231	Zone 1, 3, 4, 5
		232 ⇔ 239	Zone 1, 2, 4, 5
		240 ⇔ 247	Zone 1, 2, 3, 5
		248 ⇔ 255	Zone 1, 2, 3, 4, 5

Kanaal	Functie	Waarde	Percentage/instelling
		000 ⇔ 015	Geen functie
		016 ⇔ 020	Programma 1
		021 ⇔ 025	Programma 2
		026 ⇔ 030	Programma 3
		031 ⇔ 035	Programma 4
		036 ⇔ 040	Programma 5
		041 ⇔ 045	Programma 6
		046 ⇔ 050	Programma 7
		051 ⇔ 055	Programma 8
		056 ⇔ 060	Programma 9
		061 ⇔ 065	Programma 10
		066 ⇔ 070	Programma 11
		071 ⇔ 075	Programma 12
		076 ⇔ 080	Programma 13
		081 ⇔ 085	Programma 14
		086 ⇔ 090	Programma 15
		091 ⇔ 095	Programma 16
		096 ⇔ 100	Programma 17
		101 ⇔ 105	Programma 18
		106 ⇔ 110	Programma 19
		111 ⇔ 115	Programma 20
		116 ⇔ 120	Programma 21
		121 ⇔ 125	Programma 22
		126 ⇔ 130	Programma 23
20	**Programmas**	131 ⇔ 135	Programma 24
		136 ⇔ 140	Programma 25
		141 ⇔ 145	Programma 26
		146 ⇔ 150	Programma 27
		151 ⇔ 155	Programma 28
		156 ⇔ 160	Programma 29
		161 ⇔ 165	Programma 30
		166 ⇔ 170	Programma 31
		171 ⇔ 175	Programma 32
		176 ⇔ 180	Programma 33
		181 ⇔ 185	Programma 34
		186 ⇔ 190	Programma 35
		191 ⇔ 195	Programma 36
		196 ⇔ 200	Programma 37
		201 ⇔ 205	Programma 38
		206 ⇔ 210	Programma 39
		211 ⇔ 215	Programma 40
		216 ⇔ 220	Programma 41
		221 ⇔ 225	Programma 42
		226 ⇔ 230	Programma 43
		231 ⇔ 235	Programma 44
		236 ⇔ 240	Programma 45
		241 ⇔ 245	Programma 46
		246 ⇔ 250	Programma 47
		251 ⇔ 255	Programma 48
21	**Automatische snelheid**	000 ⇔ 255	0–100%
22	**Zoom**	000 ⇔ 255	0–100%

Kanaal	Functie	Waarde	Percentage/instelling
23	**Regeling** (5 seconden activeringsvertraging)	000 ⇔ 009	Geen functie
		010 ⇔ 014	Zwenk-/kantelverduistering
		015 ⇔ 049	Geen functie
		050 ⇔ 054	Zwenk-reset
		055 ⇔ 059	Kantel-reset
		060 ⇔ 064	Zoom-reset
		065 ⇔ 069	Geen functie
		070 ⇔ 074	Alles-reset
		075 ⇔ 079	Geen functie
		080 ⇔ 084	Omgekeerde zwenk- en kantelbediening
		085 ⇔ 089	Omgekeerde zwenkbediening
		090 ⇔ 094	Omgekeerde kantelbediening
		095 ⇔ 099	Normale zwenkbediening
		100 ⇔ 104	Normale kantelbediening
		105 ⇔ 109	Normale zwenk- en kantelbediening
		110 ⇔ 124	Geen functie
		125 ⇔ 129	Ventilator volle snelheid
		130 ⇔ 134	Ventilator automatische snelheid
		135 ⇔ 139	Snelle dimcurve
		140 ⇔ 144	Soepele dimcurve
		145 ⇔ 255	Geen functie

23CH MS

Kanaal	Functie	Waarde	Percentage/instelling
1	**Zwenken**	000 ⇔ 255	0–100%
2	**Fijn zwenken**	000 ⇔ 255	Fijne controle (16-bits)
3	**Kantelen**	000 ⇔ 255	0–100%
4	**Fijn kantelen**	000 ⇔ 255	Fijne controle (16-bits)
5	**Zwenk-/kantelsnelheid**	000 ⇔ 255	Snel tot langzaam
6	**Dimmer**	000 ⇔ 255	0–100%
7	**Stroboscoop**	000 ⇔ 019	Uit
		020 ⇔ 024	Aan
		025 ⇔ 064	Stroboscoop, snel tot langzaam
		065 ⇔ 069	Aan
		070 ⇔ 084	Snel inschakelen, langzaam uitschakelen
		085 ⇔ 089	Aan
		090 ⇔ 104	Langzaam inschakelen, snel uitschakelen (snel tot langzaam)
		105 ⇔ 109	Aan
		110 ⇔ 124	Willekeurig stroboscoop, snel tot langzaam
		125 ⇔ 129	Aan
		130 ⇔ 144	Willekeurig: snel inschakelen, langzaam uitschakelen (snel tot langzaam)
		145 ⇔ 149	Aan
		150 ⇔ 164	Willekeurig: langzaam inschakelen, snel uitschakelen (snel tot langzaam)
		165 ⇔ 169	Aan
		170 ⇔ 184	Puls stroboscoop, snel tot langzaam
		184 ⇔ 189	Aan
		190 ⇔ 204	Willekeurig puls stroboscoop, snel tot langzaam
		205 ⇔ 209	Aan
		210 ⇔ 224	Langzaam inschakelen, langzaam uitschakelen (snel tot langzaam)
		225 ⇔ 229	Aan
		230 ⇔ 244	Puls stroboscoop, snel tot langzaam
		245 ⇔ 255	Aan

Kanaal	Functie	Waarde	Percentage/instelling
8	Kleurtemperatuur	000 ⇔ 004	Geen functie
		005 ⇔ 019	3200K
		020 ⇔ 040	3600K
		041 ⇔ 060	3800K
		061 ⇔ 080	4000K
		081 ⇔ 100	4600K
		101 ⇔ 120	4800K
		121 ⇔ 140	5000K
		141 ⇔ 160	5200K
		161 ⇔ 180	5400K
		181 ⇔ 200	5600K
		201 ⇔ 220	5800K
		221 ⇔ 240	6000K
		241 ⇔ 255	Geen functie
9	Zone selectie	000 ⇔ 007	Zone 1, 2, 3, 4, 5
		008 ⇔ 015	Zone 2, 3, 4, 5
		016 ⇔ 023	Zone 3, 4, 5
		024 ⇔ 031	Zone 4, 5
		032 ⇔ 039	Zone 5
		040 ⇔ 047	Geen functie
		048 ⇔ 055	Zone 1
		056 ⇔ 063	Zone 1, 2
		064 ⇔ 071	Zone 1, 2, 3
		072 ⇔ 079	Zone 1, 2, 3, 4
		080 ⇔ 087	Zone 1, 2, 3, 4, 5
		088 ⇔ 095	Zone 1
		096 ⇔ 103	Zone 2
		104 ⇔ 111	Zone 3
		112 ⇔ 119	Zone 4
		120 ⇔ 127	Zone 5
		128 ⇔ 135	Zone 1, 2
		136 ⇔ 143	Zone 2, 3
		144 ⇔ 151	Zone 3, 4
		152 ⇔ 159	Zone 4, 5
		160 ⇔ 167	Zone 1, 5
		168 ⇔ 175	Zone 1, 2, 3
		176 ⇔ 183	Zone 2, 3, 4
		184 ⇔ 191	Zone 3, 4, 5
		192 ⇔ 199	Zone 1, 4, 5
		200 ⇔ 207	Zone 1, 2, 5
		208 ⇔ 215	Zone 1, 2, 3, 4
		216 ⇔ 223	Zone 2, 3, 4, 5
		224 ⇔ 231	Zone 1, 3, 4, 5
		232 ⇔ 239	Zone 1, 2, 4, 5
		240 ⇔ 247	Zone 1, 2, 3, 5
		248 ⇔ 255	Zone 1, 2, 3, 4, 5

Kanaal	Functie	Waarde	Percentage/instelling
		000 ⇔ 015	Geen functie
		016 ⇔ 020	Programma 1
		021 ⇔ 025	Programma 2
		026 ⇔ 030	Programma 3
		031 ⇔ 035	Programma 4
		036 ⇔ 040	Programma 5
		041 ⇔ 045	Programma 6
		046 ⇔ 050	Programma 7
		051 ⇔ 055	Programma 8
		056 ⇔ 060	Programma 9
		061 ⇔ 065	Programma 10
		066 ⇔ 070	Programma 11
		071 ⇔ 075	Programma 12
		076 ⇔ 080	Programma 13
		081 ⇔ 085	Programma 14
		086 ⇔ 090	Programma 15
		091 ⇔ 095	Programma 16
		096 ⇔ 100	Programma 17
		101 ⇔ 105	Programma 18
		106 ⇔ 110	Programma 19
		111 ⇔ 115	Programma 20
		116 ⇔ 120	Programma 21
		121 ⇔ 125	Programma 22
		126 ⇔ 130	Programma 23
10	**Programmas**	131 ⇔ 135	Programma 24
		136 ⇔ 140	Programma 25
		141 ⇔ 145	Programma 26
		146 ⇔ 150	Programma 27
		151 ⇔ 155	Programma 28
		156 ⇔ 160	Programma 29
		161 ⇔ 165	Programma 30
		166 ⇔ 170	Programma 31
		171 ⇔ 175	Programma 32
		176 ⇔ 180	Programma 33
		181 ⇔ 185	Programma 34
		186 ⇔ 190	Programma 35
		191 ⇔ 195	Programma 36
		196 ⇔ 200	Programma 37
		201 ⇔ 205	Programma 38
		206 ⇔ 210	Programma 39
		211 ⇔ 215	Programma 40
		216 ⇔ 220	Programma 41
		221 ⇔ 225	Programma 42
		226 ⇔ 230	Programma 43
		231 ⇔ 235	Programma 44
		236 ⇔ 240	Programma 45
		241 ⇔ 245	Programma 46
		246 ⇔ 250	Programma 47
		251 ⇔ 255	Programma 48
11	**Automatische snelheid**	000 ⇔ 255	0–100%
12	**Zoom**	000 ⇔ 255	0–100%

Kanaal	Functie	Waarde	Percentage/instelling
13	**Regeling** (5 seconden activeringsvertraging)	000 ⇔ 009	Geen functie
		010 ⇔ 014	Zwenk-/kantelverduistering
		015 ⇔ 049	Geen functie
		050 ⇔ 054	Zwenk-reset
		055 ⇔ 059	Kantel-reset
		060 ⇔ 064	Zoom-reset
		065 ⇔ 069	Geen functie
		070 ⇔ 074	Alles-reset
		075 ⇔ 079	Geen functie
		080 ⇔ 084	Omgekeerde zwenk- en kantelbediening
		085 ⇔ 089	Omgekeerde zwenkbediening
		090 ⇔ 094	Omgekeerde kantelbediening
		095 ⇔ 099	Normale zwenkbediening
		100 ⇔ 104	Normale kantelbediening
		105 ⇔ 109	Normale zwenk- en kantelbediening
		110 ⇔ 124	Geen functie
		125 ⇔ 129	Ventilator volle snelheid
		130 ⇔ 134	Ventilator automatische snelheid
		135 ⇔ 139	Snelle dimcurve
		140 ⇔ 144	Soepele dimcurve
		145 ⇔ 255	Geen functie
14	**Warm wit 1**	000 ⇔ 255	0–100%
15	**Koel wit 1**	000 ⇔ 255	0–100%
16	**Warm wit 2**	000 ⇔ 255	0–100%
17	**Koel wit 2**	000 ⇔ 255	0–100%
18	**Warm wit 3**	000 ⇔ 255	0–100%
19	**Koel wit 3**	000 ⇔ 255	0–100%
20	**Warm wit 4**	000 ⇔ 255	0–100%
21	**Koel wit 4**	000 ⇔ 255	0–100%
22	**Warm wit 5**	000 ⇔ 255	0–100%
23	**Koel wit 5**	000 ⇔ 255	0–100%

18CH

Kanaal	Functie	Waarde	Percentage/instelling
1	**Zwenken**	000 ⇔ 255	0–100%
2	**Fijn zwenken**	000 ⇔ 255	Fijne controle (16-bits)
3	**Kantelen**	000 ⇔ 255	0–100%
4	**Fijn kantelen**	000 ⇔ 255	Fijne controle (16-bits)
5	**Zwenk-/kantelsnelheid**	000 ⇔ 255	Snel tot langzaam
6	**Dimmer**	000 ⇔ 255	0–100%
7	**Fijne dimmer**	000 ⇔ 255	Fijne controle (16-bits)
8	**Stroboscoop**	000 ⇔ 019	Uit
		020 ⇔ 024	Aan
		025 ⇔ 064	Stroboscoop, snel tot langzaam
		065 ⇔ 069	Aan
		070 ⇔ 084	Snel inschakelen, langzaam uitschakelen
		085 ⇔ 089	Aan
		090 ⇔ 104	Langzaam inschakelen, snel uitschakelen (snel tot langzaam)
		105 ⇔ 109	Aan
		110 ⇔ 124	Willekeurig stroboscoop, snel tot langzaam
		125 ⇔ 129	Aan
		130 ⇔ 144	Willekeurig: snel inschakelen, langzaam uitschakelen (snel tot langzaam)
		145 ⇔ 149	Aan
		150 ⇔ 164	Willekeurig: langzaam inschakelen, snel uitschakelen (snel tot langzaam)
		165 ⇔ 169	Aan
		170 ⇔ 184	Puls stroboscoop, snel tot langzaam
		184 ⇔ 189	Aan
		190 ⇔ 204	Willekeurig puls stroboscoop, snel tot langzaam
		205 ⇔ 209	Aan
		210 ⇔ 224	Langzaam inschakelen, langzaam uitschakelen (snel tot langzaam)
		225 ⇔ 229	Aan
		230 ⇔ 244	Puls stroboscoop, snel tot langzaam
		245 ⇔ 255	Aan
9	**Warm wit**	000 ⇔ 255	0–100%
10	**Warm wit fijn**	000 ⇔ 255	Fijne controle (16-bits)
11	**Koel wit**	000 ⇔ 255	0–100%
12	**Koel wit fijn**	000 ⇔ 255	Fijne controle (16-bits)
13	**Kleurtemperatuur**	000 ⇔ 004	Geen functie
		005 ⇔ 019	3200K
		020 ⇔ 040	3600K
		041 ⇔ 060	3800K
		061 ⇔ 080	4000K
		081 ⇔ 100	4600K
		101 ⇔ 120	4800K
		121 ⇔ 140	5000K
		141 ⇔ 160	5200K
		161 ⇔ 180	5400K
		181 ⇔ 200	5600K
		201 ⇔ 220	5800K
		221 ⇔ 240	6000K
		241 ⇔ 255	Geen functie

Kanaal	Functie	Waarde	Percentage/instelling
14	**Zone selectie**	000 ⇔ 007	Zone 1, 2, 3, 4, 5
		008 ⇔ 015	Zone 2, 3, 4, 5
		016 ⇔ 023	Zone 3, 4, 5
		024 ⇔ 031	Zone 4, 5
		032 ⇔ 039	Zone 5
		040 ⇔ 047	Geen functie
		048 ⇔ 055	Zone 1
		056 ⇔ 063	Zone 1, 2
		064 ⇔ 071	Zone 1, 2, 3
		072 ⇔ 079	Zone 1, 2, 3, 4
		080 ⇔ 087	Zone 1, 2, 3, 4, 5
		088 ⇔ 095	Zone 1
		096 ⇔ 103	Zone 2
		104 ⇔ 111	Zone 3
		112 ⇔ 119	Zone 4
		120 ⇔ 127	Zone 5
		128 ⇔ 135	Zone 1, 2
		136 ⇔ 143	Zone 2, 3
		144 ⇔ 151	Zone 3, 4
		152 ⇔ 159	Zone 4, 5
		160 ⇔ 167	Zone 1, 5
		168 ⇔ 175	Zone 1, 2, 3
		176 ⇔ 183	Zone 2, 3, 4
		184 ⇔ 191	Zone 3, 4, 5
		192 ⇔ 199	Zone 1, 4, 5
		200 ⇔ 207	Zone 1, 2, 5
		208 ⇔ 215	Zone 1, 2, 3, 4
		216 ⇔ 223	Zone 2, 3, 4, 5
		224 ⇔ 231	Zone 1, 3, 4, 5
		232 ⇔ 239	Zone 1, 2, 4, 5
		240 ⇔ 247	Zone 1, 2, 3, 5
		248 ⇔ 255	Zone 1, 2, 3, 4, 5

Kanaal	Functie	Waarde	Percentage/instelling
		000 ⇔ 015	Geen functie
		016 ⇔ 020	Programma 1
		021 ⇔ 025	Programma 2
		026 ⇔ 030	Programma 3
		031 ⇔ 035	Programma 4
		036 ⇔ 040	Programma 5
		041 ⇔ 045	Programma 6
		046 ⇔ 050	Programma 7
		051 ⇔ 055	Programma 8
		056 ⇔ 060	Programma 9
		061 ⇔ 065	Programma 10
		066 ⇔ 070	Programma 11
		071 ⇔ 075	Programma 12
		076 ⇔ 080	Programma 13
		081 ⇔ 085	Programma 14
		086 ⇔ 090	Programma 15
		091 ⇔ 095	Programma 16
		096 ⇔ 100	Programma 17
		101 ⇔ 105	Programma 18
		106 ⇔ 110	Programma 19
		111 ⇔ 115	Programma 20
		116 ⇔ 120	Programma 21
		121 ⇔ 125	Programma 22
		126 ⇔ 130	Programma 23
15	**Programmas**	131 ⇔ 135	Programma 24
		136 ⇔ 140	Programma 25
		141 ⇔ 145	Programma 26
		146 ⇔ 150	Programma 27
		151 ⇔ 155	Programma 28
		156 ⇔ 160	Programma 29
		161 ⇔ 165	Programma 30
		166 ⇔ 170	Programma 31
		171 ⇔ 175	Programma 32
		176 ⇔ 180	Programma 33
		181 ⇔ 185	Programma 34
		186 ⇔ 190	Programma 35
		191 ⇔ 195	Programma 36
		196 ⇔ 200	Programma 37
		201 ⇔ 205	Programma 38
		206 ⇔ 210	Programma 39
		211 ⇔ 215	Programma 40
		216 ⇔ 220	Programma 41
		221 ⇔ 225	Programma 42
		226 ⇔ 230	Programma 43
		231 ⇔ 235	Programma 44
		236 ⇔ 240	Programma 45
		241 ⇔ 245	Programma 46
		246 ⇔ 250	Programma 47
		251 ⇔ 255	Programma 48
16	**Automatische snelheid**	000 ⇔ 255	0–100%
17	**Zoom**	000 ⇔ 255	0–100%

Kanaal	Functie	Waarde	Percentage/instelling
18	**Regeling** (5 seconden activeringsvertraging)	000 ⇔ 009	Geen functie
		010 ⇔ 014	Zwenk-/kantelverduistering
		015 ⇔ 049	Geen functie
		050 ⇔ 054	Zwenk-reset
		055 ⇔ 059	Kantel-reset
		060 ⇔ 064	Zoom-reset
		065 ⇔ 069	Geen functie
		070 ⇔ 074	Alles-reset
		075 ⇔ 079	Geen functie
		080 ⇔ 084	Omgekeerde zwenk- en kantelbediening
		085 ⇔ 089	Omgekeerde zwenkbediening
		090 ⇔ 094	Omgekeerde kantelbediening
		095 ⇔ 099	Normale zwenkbediening
		100 ⇔ 104	Normale kantelbediening
		105 ⇔ 109	Normale zwenk- en kantelbediening
		110 ⇔ 124	Geen functie
		125 ⇔ 129	Ventilator volle snelheid
		130 ⇔ 134	Ventilator automatische snelheid
		135 ⇔ 139	Snelle dimcurve
		140 ⇔ 144	Soepele dimcurve
		145 ⇔ 255	Geen functie

15CH

Kanaal	Functie	Waarde	Percentage/instelling
1	**Zwenken**	000 ⇔ 255	0–100%
2	**Fijn zwenken**	000 ⇔ 255	Fijne controle (16-bits)
3	**Kantelen**	000 ⇔ 255	0–100%
4	**Fijn kantelen**	000 ⇔ 255	Fijne controle (16-bits)
5	**Zwenk-/kantelsnelheid**	000 ⇔ 255	Snel tot langzaam
6	**Dimmer**	000 ⇔ 255	0–100%
7	**Stroboscoop**	000 ⇔ 019	Uit
		020 ⇔ 024	Aan
		025 ⇔ 064	Stroboscoop, snel tot langzaam
		065 ⇔ 069	Aan
		070 ⇔ 084	Snel inschakelen, langzaam uitschakelen
		085 ⇔ 089	Aan
		090 ⇔ 104	Langzaam inschakelen, snel uitschakelen (snel tot langzaam)
		105 ⇔ 109	Aan
		110 ⇔ 124	Willekeurig stroboscoop, snel tot langzaam
		125 ⇔ 129	Aan
		130 ⇔ 144	Willekeurig: snel inschakelen, langzaam uitschakelen (snel tot langzaam)
		145 ⇔ 149	Aan
		150 ⇔ 164	Willekeurig: langzaam inschakelen, snel uitschakelen (snel tot langzaam)
		165 ⇔ 169	Aan
		170 ⇔ 184	Puls stroboscoop, snel tot langzaam
		184 ⇔ 189	Aan
		190 ⇔ 204	Willekeurig puls stroboscoop, snel tot langzaam
		205 ⇔ 209	Aan
		210 ⇔ 224	Langzaam inschakelen, langzaam uitschakelen (snel tot langzaam)
		225 ⇔ 229	Aan
		230 ⇔ 244	Puls stroboscoop, snel tot langzaam
		245 ⇔ 255	Aan
8	**Warm wit**	000 ⇔ 255	0–100%
9	**Koel wit**	000 ⇔ 255	0–100%
10	**Kleurtemperatuur**	000 ⇔ 004	Geen functie
		005 ⇔ 019	3200K
		020 ⇔ 040	3600K
		041 ⇔ 060	3800K
		061 ⇔ 080	4000K
		081 ⇔ 100	4600K
		101 ⇔ 120	4800K
		121 ⇔ 140	5000K
		141 ⇔ 160	5200K
		161 ⇔ 180	5400K
		181 ⇔ 200	5600K
		201 ⇔ 220	5800K
		221 ⇔ 240	6000K
		241 ⇔ 255	Geen functie

Kanaal	Functie	Waarde	Percentage/instelling
11	**Zone selectie**	000 ⇔ 007	Zone 1, 2, 3, 4, 5
		008 ⇔ 015	Zone 2, 3, 4, 5
		016 ⇔ 023	Zone 3, 4, 5
		024 ⇔ 031	Zone 4, 5
		032 ⇔ 039	Zone 5
		040 ⇔ 047	Geen functie
		048 ⇔ 055	Zone 1
		056 ⇔ 063	Zone 1, 2
		064 ⇔ 071	Zone 1, 2, 3
		072 ⇔ 079	Zone 1, 2, 3, 4
		080 ⇔ 087	Zone 1, 2, 3, 4, 5
		088 ⇔ 095	Zone 1
		096 ⇔ 103	Zone 2
		104 ⇔ 111	Zone 3
		112 ⇔ 119	Zone 4
		120 ⇔ 127	Zone 5
		128 ⇔ 135	Zone 1, 2
		136 ⇔ 143	Zone 2, 3
		144 ⇔ 151	Zone 3, 4
		152 ⇔ 159	Zone 4, 5
		160 ⇔ 167	Zone 1, 5
		168 ⇔ 175	Zone 1, 2, 3
		176 ⇔ 183	Zone 2, 3, 4
		184 ⇔ 191	Zone 3, 4, 5
		192 ⇔ 199	Zone 1, 4, 5
		200 ⇔ 207	Zone 1, 2, 5
		208 ⇔ 215	Zone 1, 2, 3, 4
		216 ⇔ 223	Zone 2, 3, 4, 5
		224 ⇔ 231	Zone 1, 3, 4, 5
		232 ⇔ 239	Zone 1, 2, 4, 5
		240 ⇔ 247	Zone 1, 2, 3, 5
		248 ⇔ 255	Zone 1, 2, 3, 4, 5

Kanaal	Functie	Waarde	Percentage/instelling
		000 ⇔ 015	Geen functie
		016 ⇔ 020	Programma 1
		021 ⇔ 025	Programma 2
		026 ⇔ 030	Programma 3
		031 ⇔ 035	Programma 4
		036 ⇔ 040	Programma 5
		041 ⇔ 045	Programma 6
		046 ⇔ 050	Programma 7
		051 ⇔ 055	Programma 8
		056 ⇔ 060	Programma 9
		061 ⇔ 065	Programma 10
		066 ⇔ 070	Programma 11
		071 ⇔ 075	Programma 12
		076 ⇔ 080	Programma 13
		081 ⇔ 085	Programma 14
		086 ⇔ 090	Programma 15
		091 ⇔ 095	Programma 16
		096 ⇔ 100	Programma 17
		101 ⇔ 105	Programma 18
		106 ⇔ 110	Programma 19
		111 ⇔ 115	Programma 20
		116 ⇔ 120	Programma 21
		121 ⇔ 125	Programma 22
		126 ⇔ 130	Programma 23
12	**Programmas**	131 ⇔ 135	Programma 24
		136 ⇔ 140	Programma 25
		141 ⇔ 145	Programma 26
		146 ⇔ 150	Programma 27
		151 ⇔ 155	Programma 28
		156 ⇔ 160	Programma 29
		161 ⇔ 165	Programma 30
		166 ⇔ 170	Programma 31
		171 ⇔ 175	Programma 32
		176 ⇔ 180	Programma 33
		181 ⇔ 185	Programma 34
		186 ⇔ 190	Programma 35
		191 ⇔ 195	Programma 36
		196 ⇔ 200	Programma 37
		201 ⇔ 205	Programma 38
		206 ⇔ 210	Programma 39
		211 ⇔ 215	Programma 40
		216 ⇔ 220	Programma 41
		221 ⇔ 225	Programma 42
		226 ⇔ 230	Programma 43
		231 ⇔ 235	Programma 44
		236 ⇔ 240	Programma 45
		241 ⇔ 245	Programma 46
		246 ⇔ 250	Programma 47
		251 ⇔ 255	Programma 48
13	**Automatische snelheid**	000 ⇔ 255	0–100%
14	**Zoom**	000 ⇔ 255	0–100%

Kanaal	Functie	Waarde	Percentage/instelling
18	**Regeling** (5 seconden activeringsvertraging)	000 ⇔ 009	Geen functie
		010 ⇔ 014	Zwenk-/kantelverduistering
		015 ⇔ 049	Geen functie
		050 ⇔ 054	Zwenk-reset
		055 ⇔ 059	Kantel-reset
		060 ⇔ 064	Zoom-reset
		065 ⇔ 069	Geen functie
		070 ⇔ 074	Alles-reset
		075 ⇔ 079	Geen functie
		080 ⇔ 084	Omgekeerde zwenk- en kantelbediening
		085 ⇔ 089	Omgekeerde zwenkbediening
		090 ⇔ 094	Omgekeerde kantelbediening
		095 ⇔ 099	Normale zwenkbediening
		100 ⇔ 104	Normale kantelbediening
		105 ⇔ 109	Normale zwenk- en kantelbediening
		110 ⇔ 124	Geen functie
		125 ⇔ 129	Ventilator volle snelheid
		130 ⇔ 134	Ventilator automatische snelheid
		135 ⇔ 139	Snelle dimcurve
		140 ⇔ 144	Soepele dimcurve
		145 ⇔ 255	Geen functie

Contact Us

General Information	Technical Support
World Headquarters	
Address: 5200 NW 108th Ave. Sunrise, FL 33351 Voice: (954) 577-4455 Fax: (954) 929-5560 Toll Free: (800) 762-1084	Voice: (844) 393-7575 Fax: (954) 756-8015 Email: chauvetcs@chauvetlighting.com Website: www.chauvetprofessional.com
U.K.	
Address: Unit 1C Brookhill Road Industrial Estate Pinxton, Nottingham, UK NG16 6NT Voice: +44 (0) 1773 511115 Fax: +44 (0) 1773 511110	Email: UKtech@chauvetlighting.eu Website: www.chauvetprofessional.eu
Benelux	
Address: Stokstraat 18 9770 Kruishoutem Belgium Voice: +32 9 388 93 97	Email: BNLtech@chauvetlighting.eu Website: www.chauvetprofessional.eu
France	
Address: 3, Rue Ampère 91380 Chilly-Mazarin France Voice: +33 1 78 85 33 59	Email: FRtech@chauvetlighting.fr Website: www.chauvetprofessional.eu
Germany	
Address: Bruno-Bürgel-Str. 11 28759 Bremen Germany Voice: +49 421 62 60 20	Email: DEtech@chauvetlighting.de Website: www.chauvetprofessional.eu
Mexico	
Address: Av. de las Partidas 34 - 3B (Entrance by Calle 2) Zona Industrial Lerma Lerma, Edo. de México, CP 52000 Voice: +52 (728) 690-2010	Email: servicio@chauvet.com.mx Website: www.chauvetprofessional.mx

Visit the applicable website above to verify our contact information and instructions to request support. Outside the U.S., U.K., Ireland, Mexico, France, Germany, or Benelux, contact the dealer of record.

UL 1573
CSA C22.2 No. 166
E113093